

Meno, priezvisko, titul: Prof. MUDr. Soňa Balogová, PhD.
Korešpondenčná adresa: [REDACTED]
Telefón: [REDACTED]
e-mail: [REDACTED]

Univerzita Komenského v Bratislave Lekárska fakulta	
Došlo:	16 -10- 2024
č. ep:	3636
prílohy:	RZ ZHLU: vybavuje:

Univerzita Komenského v Bratislave
Lekárska fakulta
Personálne oddelenie LF UK
JUDr. Žaneta Krasulová
Špitálska 24
813 72 Bratislava

V Bratislave, dňa: 14.10.2024

Prihláška do výberového konania

Na základe zverejneného oznámenia o vyhlásení výberového konania sa týmto prihlasujem do výberového konania na obsadenie nasledovného pracovného, prípadne funkčného miesta:

Pracovné miesto/ funkčné miesto: profesor, nukleárna medicína
Rozsah úväzku: 1.0
Pracovisko: Klinika nukleárnej medicíny LF UK

[REDACTED]
vlastnoručný podpis uchádzača

Profesijný životopis

1. meno, priezvisko, rodné priezvisko

Soňa Balogová

2. akademické tituly, vedecko-pedagogické tituly, umelecko-pedagogické tituly, vedecké hodnosti

Prof., MUDr., PhD.

ORCID: 0000-0002-5040-9504

3. rok narodenia: [REDAKOVANÉ]

4. údaje o vysokoškolskom vzdelaní, ďalšom akademickom raste a absolvovanom ďalšom vzdelávaní

1992-98: Lekárska fakulta Univerzity Komenského v Bratislave, Medicinae Universae Doctor

2009: Lekárska fakulta Univerzity Komenského v Bratislave, Philosophiae doctor, odbor: vnútorné choroby

2011: Lekárska fakulta Univerzity Komenského v Bratislave, docent v odbore vnútorné choroby

2023: I. Lekárska fakulta Karlovej univerzity v Prahe, profesor v odbore nukleárna medicína

5. Údaje o priebehu zamestnaní a priebehu pedagogickej činnosti

1998-2012: Univerzitná nemocnica v Bratislave

2012-trvá: prednostka kliniky nukleárnej medicíny Lekárskej fakulty Univerzity Komenského v Bratislave v Bratislave, rozsah úväzku 1.0

2012: prednostka Kliniky nukleárnej medicíny LF UK a OÚSA s.r.o.

2023: primárka pracoviska nukleárnej medicíny Nemocnice Bory a.s.

6. Odborné zameranie

nukleárna medicína

7. údaje o publikačnej činnosti

14.10.2024: Web of Science, 98 výstupov.

8. ohlasy na vedeckú alebo umeleckú prácu


H index 19, počet citujúcich článkov bez autocitácií: 1326, počet citácií bez autocitácií 1512 (14.10.2024, Web of Science), záznam uvedený v prílohe

9. počet doktorandov, ktorí štúdium ku dňu vyhotovenia životopisu riadne skončili

3

V Bratislave, 14.10.2024


Prof. MUDr. Soňa Balogová, PhD.



Prehľad grantovej činnosti

Číslo	Obdobie od – do	Názov grantu, číslo grantu, pozícia	Poskytovateľ finančných prostriedkov
1.	2014-2015	003UK-4/2014 Elektronická učebnica nukleárnej medicíny Pozícia: hlavný riešiteľ projektu Projekt úspešne oponovaný v r. 2015	Kultúrna a edukačná grantová <i>agentúra</i> Ministerstva školstva, vedy, výskumu a športu SR a Slovenskej akadémie vied (KEGA), Komisia č. 3 pre obsahovú integráciu a diverzifikáciu vysokoškolského štúdia
2.	2016-2019	1/0196/16 EudraCT Neinvazívna in-vivo predikcia terapeutického efektu inhibítorov angiogenézy pomocou PET/CT s 68Ga-RGD Pozícia: hlavný riešiteľ projektu (Ciele neboli počas trvania grantovej úlohy splnené)	Vedecká grantová <i>agentúra</i> Ministerstva školstva, vedy, výskumu a športu SR a Slovenskej akadémie vied (VEGA), Komisia VEGA pre lekárske a farmaceutické vedy
3.	2014-2023	P110154 EudraCT 2014-000553-37 MLAPOCHI : Imagerie moléculaire TEP/TDM de l'angiogenèse dans les cancers du poumon ou Orl avant et pendant chimiothérapie avec antiangiogénique. Etude prospective multicentrique de l'efficacité et de la tolérance. Pozícia: hlavný riešiteľ projektu Riešenie úlohy ukončené	Assistance Publique-Hôpitaux de Paris (AP-HP) Agence Générale des Equipements et Produit de Sante
4.	2020-2023	058UK-4/2020 Klinické aplikácie diagnostických a terapeutických metód nukleárnej medicíny: Inovácia študijného programu a jeho zabezpečenie študijnými materiálmi Pozícia: hlavný riešiteľ projektu Riešenie úlohy ukončené, projekt úspešne oponovaný	Kultúrna a edukačná grantová <i>agentúra</i> Ministerstva školstva, vedy, výskumu a športu SR a Slovenskej akadémie vied (KEGA), Komisia č. 3 pre obsahovú integráciu a diverzifikáciu vysokoškolského štúdia
5	2024-trvá	1/0394/24 Tekutá biopsia ako možné výberové kritérium pre realizáciu PET/CT s FDG za účelom lokalizácie okultnej asymptomatickej malignity? Hodnotenie konceptu vo fáze II klinického výskumu (PanTumPET) Pozícia: hlavný riešiteľ projektu	Vedecká grantová <i>agentúra</i> Ministerstva školstva, vedy, výskumu a športu SR a Slovenskej akadémie vied (VEGA), Komisia VEGA pre lekárske a farmaceutické vedy

V Bratislave dňa 14.10.2024


 Prof. MUDr. Soňa Balogová, PhD.

**Prehľad publikačnej činnosti v podobe výpisu z Centrálného registra
evidencie publikačnej činnosti (14.10.2024)**

ČI

V3

3

ID: 1179452 | **Summary: SNMMI Procedure Standard/EANM Practice Guideline for Estrogen Receptor Imaging of Patients with Breast Cancer Using 16alpha-[18 F]Fluoro-17beta-Estradiol PET** / Mankoff, David [Korešpondenčný autor, 9.1%]; Balogová, Soňa [Autor, 9.09%]; Dunnwald, Lisa [Autor, 9.09%]; Dehdashti, Farrokh [Autor, 9.09%]; De Vries, Erik [Autor, 9.09%]; Evangelista, Laura [Autor, 9.09%]; Van Kruchten, Michel [Autor, 9.09%]; Carrilho Vaz, Sofia [Autor, 9.09%]; Fowler, Amy [Autor, 9.09%]; Linden, Hannah [Autor, 9.09%]; Ulaner, Gary A. [Autor, 9.09%]. – [recenzované]. – DOI 10.2967/jnumed.123.266938. – SCIE; WOS CC; SCO; CCC

In: *Journal of nuclear medicine* [textový dokument (print)] [elektronický dokument]: official publication of the Society of Nuclear Medicine. – Reston (USA): Society of Nuclear Medicine. – ISSN 0161-5505. – ISSN (online) 1535-5667. – Roč. 65, č. 2 (2024), s. 221-223 [tlačaná forma] [online]

Verejná poznámka: David Mankoff and Soňa Balogová - contributed equally to this work

Počet všetkých autorov: 11



ČI

V3

2

Časová uzávierka 2023 - 1

ID: 1062877 | **18F-fluorocholine PET/CT detects parathyroid gland hyperplasia as well as adenoma: 401 PET/CTs in one center** / Talbot, Jean Noel [Autor, 5.266%]; Périe, Sophie [Autor, 5.263%]; Tassart, Marc [Autor, 5.263%]; Delbot, T. [Autor, 5.263%]; Aveline, Cyrielle [Autor, 5.263%]; Zhang-Yin, Jules [Autor, 5.263%]; Kerrou, Khaldoun [Autor, 5.263%]; Gaujoux, Sebastien [Autor, 5.263%]; Wagner, Isabelle [Autor, 5.263%]; Bennis, Malika [Autor, 5.263%]; Ménégau, Fabrice [Autor, 5.263%]; Breton, Sarah [Autor, 5.263%]; Cochand-Priollet, Beatrix [Autor, 5.263%]; Christin-Maitre, Sophie [Autor, 5.263%]; Groussin, Lionel [Autor, 5.263%]; Haymann, Jean-Philippe [Autor, 5.263%]; Baujat, Bertrand [Autor, 5.263%]; Balogová, Soňa [Korešpondenčný autor, 5.263%]; Montravers, Françoise [Autor, 5.263%]. – [recenzované]. – DOI 10.23736/S1824-4785.23.03513-6. – WOS CC; SCO; CCC

In: *The Quarterly Journal of Nuclear Medicine and Molecular Imaging* [textový dokument (print)]: A Journal on Nuclear Medicine and Molecular Imaging. – Turin (Taliansko): Edizioni Minerva Medica. – ISSN 1824-4785. – ISSN (online) 1827-1936. – Roč. 67, č. 2 (2023), s. 96-113 [tlačaná forma]

Počet všetkých autorov: 19



ČI

V3

ID: 1173258 | **The Presence of an Arteria Lusoria Should Be Checked When Reporting 18 F-FCH PET/CT Performed to Localize Hyperfunctioning Parathyroid Glands** / Talbot, Jean Noel [Autor, 30%]; Périe, Sophie [Autor, 10%]; Tassart, Marc [Autor, 10%]; Safa, Jean-Baptiste [Autor, 10%]; Montravers, Françoise [Autor, 10%]; Balogová, Soňa [Korešpondenčný autor, 30%]. – [recenzované]. – DOI 10.1097/RLU.0000000000004814. – SCIE; WOS CC; SCO; CCC

In: *Clinical Nuclear Medicine* [textový dokument (print)] [elektronický dokument]. – Philadelphia (USA): Wolters Kluwer. Lippincott Williams & Wilkins. – ISSN 0363-9762. – ISSN (online) 1536-0229. – Roč. 48, č. 11 (2023), s. 958-959 [tlačaná forma] [online]

Počet všetkých autorov: 6



ČI

V3

3

Časová uzávierka 2022 - 2

ID: 485250 | **Multiple endocrine neoplasia type 1 or 4: detection of hyperfunctioning parathyroid glands with 18F-fluorocholine PET/CT. Illustrative cases and pitfalls** / Talbot, Jean Noel [Autor, 6.676%]; Zhang-Yin, Jules [Autor, 6.666%]; Kerrou, Khaldoun [Autor, 6.666%]; Aveline, Cyrielle [Autor, 6.666%]; Vagne, Benedicte [Autor, 6.666%]; Bélissant, Ophélie [Autor, 6.666%]; Tassart, Marc [Autor, 6.666%]; Périe, Sophie [Autor, 6.666%]; Bouchard, Phillipe [Autor, 6.666%]; Christin-Maitre, Sophie [Autor, 6.666%]; Ménégau, Fabrice [Autor, 6.666%]; Groussin, Lionel [Autor, 6.666%]; Gaujoux, Sebastien [Autor, 6.666%]; Balogová, Soňa [Korešpondenčný autor, 6.666%]; Montravers, Françoise [Autor, 6.666%]. – [recenzované]. – DOI 10.23736/S1824-4785.22.03440-9. – WOS CC; SCO; CCC

In: *The Quarterly Journal of Nuclear Medicine and Molecular Imaging* [textový dokument (print)]: A Journal on Nuclear Medicine and Molecular Imaging. – Turin (Taliansko): Edizioni Minerva Medica. – ISSN 1824-4785. – ISSN (online) 1827-1936. – Roč. 66, č. 2 (2022), s. 130-140 [tlačaná forma]

Počet všetkých autorov: 15



ČI V3 1 Časová uzávierka 2022 - 2

ID: 485237 | **Nuclear endocrinology in the era of precision medicine** / Balogová, Soňa [Autor, 100%]. – [recenzované]. – DOI 10.23736/S1824-4785.22.03457-4. – WOS CC; SCO; CCC

In: *The Quarterly Journal of Nuclear Medicine and Molecular Imaging* [textový dokument (print)]: A Journal on Nuclear Medicine and Molecular Imaging. – Turin (Taliansko): Edizioni Minerva Medica. – ISSN 1824-4785. – ISSN (online) 1827-1936. – Roč. 66, č. 2 (2022), s. 83-85 [tlačaná forma]

Počet všetkých autorov: 1



ČI V3 14 Časová uzávierka 2022 - 2

ID: 470697 | **Interference of known or suspected endometriosis in reporting FDG PET/CT performed in another indication** / Balogová, Soňa [Korešpondenčný autor, 16.67%]; Darai, Emile [Autor, 16.666%]; Noskovičová, Lucia [Autor, 16.666%]; Lukáč, Ľudovít [Autor, 16.666%]; Talbot, Jean Noel [Autor, 16.666%]; Montravers, Françoise [Autor, 16.666%]. – [recenzované]. – DOI 10.1097/RLU.0000000000004049. – WOS CC; SCO; CCC

In: *Clinical Nuclear Medicine* [textový dokument (print)] [elektronický dokument]. – Philadelphia (USA): Wolters Kluwer. Lippincott Williams & Wilkins. – ISSN 0363-9762. – ISSN (online) 1536-0229. – Roč. 47, č. 4 (2022), s. 305-313 [tlačaná forma] [online]

Počet všetkých autorov: 6



Kz I1 Časová uzávierka 2023 - 1

ID: 1050814 | **Klinické aplikácie diagnostických a terapeutických metód nukleárnej medicíny: Inovácia študijného programu a jeho zabezpečenie študijnými materiálmi** [textový dokument (print)] [iný]: záverečná správa za celé obdobie riešenia projektu KEGA 058UK-4/2020 = Clinical applications of diagnostic and therapeutic methods of nuclear medicine: Innovation of study program and its provision by study materials / Balogová, Soňa [Autor, 16.67%]; Noskovičová, Lucia [Autor, 16.666%]; Kiňová, Soňa [Autor, 16.666%]; Ondruš, Dalibor [Autor, 16.666%]; Lukáč, Ľudovít [Autor, 16.666%]; Šutovský, Stanislav [Autor, 16.666%]; Žigrai, Miroslav [Recenzent]; Poláček, Hubert [Recenzent]. – 1. vyd. – Bratislava (Slovensko): Univerzita Komenského v Bratislave, 2022. – 17 s.

Počet všetkých autorov: 6

Počet všetkých uvedených osôb: 8



ČI

O3

2

Časová uzávierka 2022 - 2

ID: 458285 | **Hepatic Cavernous Hemangioma Mimicking Metastasis of Midgut Neuroendocrine Neoplasia on 18F-Fluorodihydroxyphenylalanine PET/CT** / Noskovičová, Lucia [Autor, 20%] ; Kováčová, Martina [Autor, 20%] ; Janík, Ján [Autor, 20%] ; Marcinek, Juraj [Autor, 20%] ; Balogová, Soňa [Korešpondenčný autor, 20%]. – [recenzované]. – DOI 10.1097/RLU.00000000000003787. – SCIE ; WOS CC ; SCO ; CCC

In: *Clinical Nuclear Medicine* [textový dokument (print)] [elektronický dokument] . – Philadelphia (USA) : Wolters Kluwer. Lippincott Williams & Wilkins. – ISSN 0363-9762. – ISSN (online) 1536-0229. – Roč. 47, č. 1 (2022), s. 76-78 [tlačaná forma] [online]

Počet všetkých autorov: 5



ČI

ADF

V3

Časová uzávierka 2021 - 4

ID: 447128 | **Pozitronová emisná tomografia pri medulárnom karcinóme štítnej žľazy** = Positron emission tomography in medullary thyroid carcinoma / Balogová, Soňa [Korešpondenčný autor, 50%] ; Noskovičová, Lucia [Autor, 50%]

In: *Onkológia* [textový dokument (print)] [elektronický dokument] . – Bratislava (Slovensko) : Solen (SK). – ISSN 1336-8176. – ISSN (online) 1339-4215. – Roč. 16, č. 5 (2021), s. 336-342 [tlačaná forma] [online]

Počet všetkých autorov: 2



Kn

ACB

P1

Časová uzávierka 2021 - 4

ID: 246573 | **Introduction to Clinical Oncology** [textový dokument (print)] [učebnica pre vysoké školy (do 2021)] / Špánik, Stanislav [Autor, 10.77%] ; Balogová, Soňa [Autor, 7.28%] ; Beržinec, Peter [Autor, 2.73%] ; Boboková, Jana [Autor, 3.04%] ; Durdík, Štefan [Autor, 1.21%] ; Gočárová, Klaudia [Autor, 3.04%] ; Havlík, Boris [Autor, 0.91%] ; Chorváth, Martin [Autor, 4.25%] ; Kajo, Karol [Autor, 6.67%] ; Krajcsovics, Katarína [Autor, 9.41%] ; Kunderlík, Maroš [Autor, 1.82%] ; Lakota, Ján [Autor, 2.73%] ; Lehotská, Viera [Autor, 3.64%] ; Mriňáková, Bela [Autor, 9.41%] ; Novotná, Věra [Autor, 2.73%] ; Ondruš, Dalibor [Autor, 0.61%] ; Ondrušová, Martina [Autor, 3.95%] ; Palacka, Patrik [Autor, 3.04%] ; Slabá, Barbora [Autor, 3.95%] ; Sorkovská, Dagmar [Autor, 9.10%] ; Tarbaj, Lukáš [Autor, 1.82%] ; Vertáková-Krakovská, Bibiana [Autor, 2.73%] ; Záhorec, Roman [Autor, 2.12%] ; Zuzák, Peter [Autor, 3.04%] ; Mego, Michal [Recenzent] ; Wagnerová, Mária [Recenzent]. – 1. vyd. – Bratislava (Slovensko) : Univerzita Komenského v Bratislave, 2021. – 406 s. [32,95 AH] [tlačaná forma]. – ISBN 978-80-223-4988-8

Počet všetkých autorov: 24

Počet všetkých uvedených osôb: 26



ČI

ADD

V3

1

Časová uzávierka 2021 - 4

ID: 242042 | **Stage I testicular seminoma risk-adapted therapeutic management** / Mriňáková, Bela [Korešpondenčný autor, 25%] ; Kajo, Karol [Autor, 5%] ; Lehotská, Viera [Autor, 5%] ; Ondrušová, Martina [Autor, 5%] ; Balogová, Soňa [Autor, 5%] ; Piňáková, Zuzana [Autor, 5%] ; Novotná, Věra [Autor, 5%] ; Ušáková, Vanda [Autor, 5%] ; Fedorková, Lucia [Autor, 5%] ; Waczulíková, Iveta [Autor, 10%] ; Kaušitz, Juraj [Autor, 5%] ; Ondruš, Dalibor [Autor, 20%]. – DOI 10.4149/neo_2021_200630N677. – SCIE ; WOS CC ; SCO ; CCC

In: *Neoplasma* [textový dokument (print)] [elektronický dokument] : the Journal for Experimental and Clinical Oncology. – Bratislava (Slovensko) : Slovenská akadémia vied. Biomedicínske centrum. Ústav experimentálnej

[online]

Počet všetkých autorov: 12



ČI

ADM

V3

8

Časová uzávierka 2020 - 6

ID: 187481 | **Comparison of 18F-sodium fluoride PET/CT, 18F-fluorocholine PET/CT and diffusion-weighted MRI for the detection of bone metastases in recurrent prostate cancer: A cost-effectiveness analysis in France** / Gauthé, Mathieu [Korešpondenčný autor, 12.5%] ; Zarca, Kevin [Autor, 12.5%] ; Aveline, Cyrielle [Autor, 12.5%] ; Lecouvet, Frédéric [Autor, 12.5%] ; Balogová, Soňa [Autor, 12.5%] ; Cussenot, Olivier [Autor, 12.5%] ; Talbot, Jean Noel [Autor, 12.5%] ; Durand-Zaleski, Isabelle [Autor, 12.5%]. – DOI 10.1186/s12880-020-00425-y. – WOS CC ; SCO

In: *BMC Medical Imaging* [elektronický dokument] . – London (Veľká Británia) : Springer Nature. BioMed Central. – ISSN (online) 1471-2342. – Roč. 20 (2020), Art. No. 25, s. [1-13] [online]

Počet všetkých autorov: 8



ČI

AFG

V3

Časová uzávierka 2020 - 6

ID: 228946 | **Automatic image subtraction in parathyroid scintigraphy using rotated principal components** / Marikova, I. [Autor, 25%] ; Balogová, Soňa [Autor, 25%] ; Talbot, Jean Noel [Autor, 25%] ; Samal, M. [Autor, 25%] ; Annual Congress of the European Association of Nuclear Medicine, 33 [22.10.2020-30.10.2020, Vienna, Rakúsko]. – WOS CC

In: *European Journal of Nuclear Medicine and Molecular Imaging* [textový dokument (print)] [elektronický dokument] : official organ of the European Association of Nuclear Medicine. – New York (USA) : Springer Nature. Springer. – ISSN 1619-7070. – ISSN (online) 1619-7089. – suppl. Roč. 47, č. S1 (2020), s. S482-S483 [tlačaná forma] [online]

Počet všetkých autorov: 4



Kp

BEE

O2

Časová uzávierka 2019 - 6

ID: 162655 | **Klinika nukleárnej medicíny 1997** = Department of Nuclear Medicine / Balogová, Soňa [Autor, 100%]

In: *100 rokov Lekárskej fakulty Univerzity Komenského v Bratislave* [textový dokument (print)] / Ozorovský, Vojtech [Zostavovateľ, editor] ; Gogola, Matej [Zostavovateľ, editor] ; Mesiarkin, Adam [Zostavovateľ, editor] ; Vojteková, Ivana [Zostavovateľ, editor] ; Šteňo, Juraj [Recenzent] ; Štvrtinová, Viera [Recenzent] ; Bernadič, Marián [Recenzent] ; Valent, Michal [Recenzent]. – 1. vyd. – Praha (Česko) : Grada Publishing, 2019. – ISBN 978-80-271-2006-2, s. 219-221 [tlačaná forma]

Počet všetkých autorov: 1



ČI

AFG

V3

Časová uzávierka 2019 - 6

ID: 172572 | **Preoperative F-18-fluorocholine PET/CT performed in patients undergoing hemodialysis locates hyperfunctioning parathyroid glands and may show brown tumours** / Zhang-Yin, Jules [Autor, 10%] ; Perie, S. [Autor, 10%] ; Gauthé, Mathieu [Autor, 10%] ; Anton, I. [Autor, 10%] ; Fessi, H. [Autor, 10%] ; Haymann, J. [Autor, 10%] ; Ronco, P. [Autor, 10%] ; Montravers, Françoise [Autor, 10%] ; Balogová, Soňa [Autor, 10%] ;

Talbot, Jean Noel [Autor, 10%] ; Annual Congress of the European Association of Nuclear Medicine, 32 [12.10.2019-16.10.2019, Barcelona, Španielsko]. – WOS CC

In: *European Journal of Nuclear Medicine and Molecular Imaging* [textový dokument (print)] [elektronický dokument] : official organ of the European Association of Nuclear Medicine. – New York (USA) : Springer Nature. Springer. – ISSN 1619-7070. – ISSN (online) 1619-7089. – suppl. Roč. 46, č. Suppl. 1 (2019), s. S53-S53 [tlačaná forma] [online]

Počet všetkých autorov: 10



ČI

ADD

V3

10

Časová uzávierka 2019 - 6

ID: 122299 | **Prognostic value of functional tumor burden on 68Ga-DOTATOC PET/CT in patients with pancreatic neuro-endocrine tumors** / Ohnona, Jessica [Autor, 12.5%] ; Nataf, Valérie [Autor, 12.5%] ; Gauthé, Mathieu [Autor, 12.5%] ; Balogová, Soňa [Korešpondenčný autor, 12.5%] ; Benesty, Belissant O. [Autor, 12.5%] ; Zhang-Yin, Jules [Autor, 12.5%] ; Talbot, Jean Noel [Autor, 12.5%] ; Montravers, Françoise [Autor, 12.5%]. – DOI 10.4149/neo_2018_180328N209. – WOS CC ; SCO ; CCC

In: *Neoplasma* [textový dokument (print)] [elektronický dokument] : the Journal for Experimental and Clinical Oncology. – Bratislava (Slovensko) : Slovenská akadémia vied. Biomedicínske centrum. Ústav experimentálnej onkológie. – ISSN 0028-2685. – ISSN (online) 1338-4317. – Roč. 66, č. 1 (2019), s. 140-148 [tlačaná forma] [online]

Počet všetkých autorov: 8



Kp

ABB

V2

Časová uzávierka 2020 - 6

ID: 196007 | **Ortopedická diagnostika** / Feldinszká, Jana [Autor, 25%] ; Mižičková, Magdaléna [Autor, 25%] ; Mikula, Peter [Autor, 25%] ; Balogová, Soňa [Autor, 25%]

In: *Princípy chirurgie (5b)* [textový dokument (print)] / Šimko, Peter [Zostavovateľ, editor] ; Kokavec, Milan [Zostavovateľ, editor] ; Haruštiak, Svetozár [Zostavovateľ, editor] ; Kothaj, Peter [Zostavovateľ, editor] ; Pechan, Juraj [Zostavovateľ, editor] ; Vajó, Július [Zostavovateľ, editor] ; Breza, Ján [Zostavovateľ, editor] ; Siman, Jaroslav [Zostavovateľ, editor] ; Kl'oc, Ján [Recenzent] ; Gottschal, Karol [Recenzent] ; Korch, Ján [Recenzent]. – 1. vyd. – Tovarníky (Slovensko) : Prima print, 2019. – ISBN 978-80-89017-11-9, s. 791-832 [4,74 AH] [tlačaná forma]

Počet všetkých autorov: 4



ČI

AFG

V3

Časová uzávierka 2019 - 6

ID: 172564 | **Added value of fluorocholine (FCH) PET/CT to sestaMIBI scintigraphy/SPECT (Sc) and ultrasonography (US) for preoperative detection of hyperfunctioning parathyroid (PT) glands in patients with hyperparathyroidism (HPT) and chronic kidney disease (CKD)** / Talbot, Jean Noel [Autor, 9.1%] ; Zhang-Yin, Jules [Autor, 9.09%] ; Delbot, T. [Autor, 9.09%] ; Tassart, M. [Autor, 9.09%] ; Anton, I. [Autor, 9.09%] ; Balogová, Soňa [Autor, 9.09%] ; Montravers, Françoise [Autor, 9.09%] ; Haymann, P. [Autor, 9.09%] ; Perie, S. [Autor, 9.09%] ; Gauthé, Mathieu [Autor, 9.09%] ; Gaujoux, Sebastien [Autor, 9.09%] ; Annual Congress of the European Association of Nuclear Medicine, 32 [12.10.2019-16.10.2019, Barcelona, Španielsko]. – WOS CC

In: *European Journal of Nuclear Medicine and Molecular Imaging* [textový dokument (print)] [elektronický dokument] : official organ of the European Association of Nuclear Medicine. – New York (USA) : Springer Nature. Springer. – ISSN 1619-7070. – ISSN (online) 1619-7089. – suppl. Roč. 46, č. Suppl. 1 (2019), s. S52-S53 [tlačaná forma] [online]

Počet všetkých autorov: 11

**Kp****AFD****V2****Časová uzávierka 2019 - 6**

ID: 120471 | **Lokalizácia hyperfunkčných prštitných teliesok pomocou PET/CT s fluórcholínom (18F) u pacientov s renálnou insuficienciou** / Noskovičová, Lucia [Autor, 50%] ; Balogová, Soňa [Autor, 50%] ;

Fakultná konferencia študentskej vedeckej odbornej činnosti, 58 [16.04.2019, Bratislava, Slovensko]

In: *Zborník vedeckých prác* [elektronický dokument] / Ibara, Victor [Zostavovateľ, editor] ; Šabík, Viktor [Zostavovateľ, editor] ; Varga, Ivan [Recenzent] ; Janega, Pavol [Recenzent]. – 1. vyd. – Bratislava (Slovensko) : Univerzita Komenského v Bratislave, 2019. – ISBN 978-80-223-4712-9, s. 194-198 [online]

Počet všetkých autorov: 2

**ČI****ADC****V3****163****Časová uzávierka 2019 - 6**

ID: 134010 | **European Association of Nuclear Medicine Practice Guideline/Society of Nuclear Medicine and Molecular Imaging Procedure Standard 2019 for radionuclide imaging of pheochromocytoma and paraganglioma** / Taieb, David [Korešpondenčný autor, 6.676%] ; Hicks, Rodney J. [Autor, 6.666%] ; Hindié, Elif [Autor, 6.666%] ; Guillet, Benjamin A. [Autor, 6.666%] ; Avram, Anca [Autor, 6.666%] ; Ghedini, Pietro [Autor, 6.666%] ; Timmers, Henri J. [Autor, 6.666%] ; Scott, Aaron T. [Autor, 6.666%] ; Elojeimy, Saeed [Autor, 6.666%] ; Rubello, Domenico [Autor, 6.666%] ; Virgolini, Irene J. [Autor, 6.666%] ; Fanti, Stefano [Autor, 6.666%] ; Balogová, Soňa [Autor, 6.666%] ; Pandit-Taskar, Neeta [Autor, 6.666%] ; Pacák, Karel [Autor, 6.666%]. – SCIE ; WOS CC ; SCO ; CCC

In: *European Journal of Nuclear Medicine and Molecular Imaging* [textový dokument (print)] [elektronický dokument] : official organ of the European Association of Nuclear Medicine. – New York (USA) : Springer Nature. Springer. – ISSN 1619-7070. – ISSN (online) 1619-7089. – Roč. 46, č. 10 (2019), s. 2112-2137 [tlačaná forma] [online]

Počet všetkých autorov: 15

**ČI****ADM****V3****1****Časová uzávierka 2019 - 6**

ID: 122409 | **Imagerie du cancer de la prostate oligométastatique, le point de vue du médecin nucléaire = Imaging oligometastatic prostate cancer, the nuclear physician's standpoint** / Talbot, Jean Noel [Korešpondenčný autor, 12.5%] ; Aveline, Cyrielle [Autor, 12.5%] ; Zhang-Yin, Jules [Autor, 12.5%] ; Nataf, Valérie [Autor, 12.5%] ; Rusu, T. [Autor, 12.5%] ; Balogová, Soňa [Autor, 12.5%] ; Gauthé, Mathieu [Autor, 12.5%] ; Montravers, Françoise [Autor, 12.5%]. – DOI 10.1016/j.mednuc.2019.01.036. – WOS CC ; SCO

In: *Médecine Nucléaire* [textový dokument (print)] [elektronický dokument] : imagerie fonctionnelle et métabolique. – Paris (Francúzsko) : Elsevier. – ISSN 0928-1258. – ISSN (online) 1878-6820. – Roč. 43, č. 2 (2019), s. 227-235 [tlačaná forma] [online]

Počet všetkých autorov: 8

**Kp****AFH****V2****Časová uzávierka 2018 - 6**

ID: 87646 | **Primárna hyperparatyreóza - miniinvazívne riešenie** / Škoda, Alexander [Autor, 16.67%] ; Čambal, Marek [Autor, 16.666%] ; Balogová, Soňa [Autor, 16.666%] ; Zemanová, Mária [Autor, 16.666%] ; Králiková, Ivana [Autor, 16.666%] ; Labaš, Peter [Autor, 16.666%] ; Chirurgický deň Kostlivého, 72 [07.12.2018, Bratislava, Slovensko]

In: 72. *chirurgický deň Kostlivého* [textový dokument (print)] : Súčasné trendy v chirurgii gastrointestinálneho traktu / [bez zostavovateľa] [Zostavovateľ, editor]. – 1. vyd. – Bratislava (Slovensko) : Univerzita Komenského v Bratislave, 2018. – ISBN 978-80-973245-1-3, s. 32-32 [tlačená forma]

Počet všetkých autorov: 6



ČI

AFG

V3

Časová uzávierka 2018 - 6

ID: 111442 | **FDG and FCH PET/CT of multiple myeloma at various clinical situation: Lesion detection, proposal for a patient-based detection, proposal for a patient-based "summ" score and reproducibility of scoring** / Zhang-Yin, Jules [Autor, 14.29%] ; Balogová, Soňa [Autor, 14.285%] ; Seny Gueye, Mor [Autor, 14.285%] ; Mohty, Mohamad [Autor, 14.285%] ; Montravers, Françoise [Autor, 14.285%] ; Talbot, Jean Noel [Autor, 14.285%] ; Gardered, Laurent [Autor, 14.285%] ; Annual Meeting of the American Society of Hematology, 60 [01.12.2018-04.12.2018, San Diego, USA]. – WOS CC

In: *Blood* [textový dokument (print)] [elektronický dokument] : the journal of hematology. – Washington (USA) : American Society of Hematology. – ISSN 0006-4971. – ISSN (online) 1528-0020. – suppl. Roč. 132, č. Supplement 1 (2018), s. 4487-4487 [tlačená forma] [online]

Počet všetkých autorov: 7



ČI

ADF

V3

Časová uzávierka 2019 - 6

ID: 118704 | **Diferenciálna diagnostika metastatického postihnutia pľúc** / Verešpejová, G. [Autor, 20%] ; Kurčinová, Simona [Autor, 20%] ; Bilický, Jozef [Autor, 20%] ; Poláková Mištinová, Jana [Autor, 20%] ; Balogová, Soňa [Autor, 20%]

In: *Slovenská rádiológia* [textový dokument (print)] . – Bratislava (Slovensko) : Slovenská rádiologická spoločnosť. – ISSN 1335-0625. – Roč. 25, č. 1 (2018), s. 43-48 [tlačená forma]

Počet všetkých autorov: 5



ČI

AFH

V3

Časová uzávierka 2018 - 6

ID: 76438 | **Lokalizácia lézií kolorektálneho karcinómu a karcinómu análneho kanála pomocou PET/CT s FDG** / Noskovičová, Lucia [Autor, 50%] ; Balogová, Soňa [Autor, 50%] ; Bratislavské onkologické dni, 55 [27.09.2018-28.09.2018, Bratislava, Slovensko]

In: *Onkológia* [textový dokument (print)] : Supplement. – Bratislava (Slovensko) : Solen (SK). – ISSN 1337-4435. – Roč. 13, č. S4 (2018), s. 59-59 [tlačená forma]

Počet všetkých autorov: 2



ČI

ADM

V3

13

Časová uzávierka 2018 - 6

ID: 89968 | **18F-fluorocholine PET/CT in patients with occult biochemical recurrence of prostate cancer: detection rate, impact on management and adequacy of impact. A prospective multicentre study** / Gillebert, Quentin [Autor, 10%] ; Huchet, Virginie [Autor, 10%] ; Rousseau, Caroline [Autor, 10%] ; Cochet, Alexandre [Autor, 10%] ; Olivier, Pierre [Autor, 10%] ; Courbon, Frederic [Autor, 10%] ; Gontier, Eric [Autor, 10%] ; Nataf, Valérie [Autor, 10%] ; Balogová, Soňa [Korešpondenčný autor, 10%] ; Talbot, Jean Noel [Autor, 10%]. – DOI 10.1371/journal.pone.0191487. – WOS CC ; SCO

In: *PLoS One* [elektronický dokument] . – San Francisco (USA) : Public Library of Science. – ISSN (online) 1932-6203. – Roč. 13, č. 2 (2018), Art. No. e0191487, s. 1-13 [online]

Počet všetkých autorov: 10



ČI ADM V3 3 Časová uzávierka 2018 - 6

ID: 89954 | **Radiosynoviorthesis of acromioclavicular joint using 169Er-citrate: prospective evaluation of efficacy** / Vereb, Marika [Autor, 16.67%] ; Liepe, Knut [Autor, 16.666%] ; Fischer, Manfred [Autor, 16.666%] ; Kaliská, Lucia [Autor, 16.666%] ; Noskovičová, Lucia [Autor, 16.666%] ; Balogová, Soňa [Korešpondenčný autor, 16.666%]. – DOI 10.5603/NMR.a2018.0004. – WOS CC ; SCO

In: *Nuclear Medicine Review* [textový dokument (print)] [elektronický dokument] : Central & Eastern Europe : Central and Eastern Europe. – Gdańsk (Poľsko) : Wydawnictwo Medyczne Via Medica. – ISSN 1506-9680. – ISSN (online) 1644-4345. – Roč. 21, č. 1 (2018), s. 26-31 [tlačaná forma] [online]

Počet všetkých autorov: 6



ČI AFH V3 Časová uzávierka IMPORT CREPC1 2017

ID: 950341 | **Predoperačná lokalizácia lézií neuroendokrinných neoplázií pomocou PET/CT s FDOPA** / Balogová, Soňa [Autor, 50%] ; Noskovičová, Lucia [Autor, 50%] ; Kongres Slovenskej lekárskej spoločnosti, 21 [01.12.2017, Bratislava, Slovensko]

In: *Slovenská chirurgia. Suplement* [textový dokument (print)] . – Bratislava (Slovensko) : Solen (SK). – ISSN 1339-8202. – Roč. 14, č. S1 (2017), s. 29-30 [tlačaná forma]

Počet všetkých autorov: 2



ČI ADM V3 1 Časová uzávierka IMPORT CREPC1 2017

ID: 678501 | **TEP/TDM au 68Ga-PSMA-11 quand la 18F-fluorocholine ne localise pas la récidence biologique du cancer de la prostate: à propos d'un cas et revue de la littérature** = Use of Ga-68-PSMA-11 PET/CT when F-18-fluorocholine cannot localize biological recurrence of prostate cancer: Report of a case and review of the literature / Gauthe, Mathieu [Autor, 12.5%] ; Bélistant, Ophélie [Autor, 12.5%] ; Yin, Zhang J. [Autor, 12.5%] ; Cottureau, Anne Ségolène [Autor, 12.5%] ; Nataf, Valérie [Autor, 12.5%] ; Ohnona, Jessica [Autor, 12.5%] ; Balogová, Soňa [Autor, 12.5%] ; Talbot, Jean Noel [Autor, 12.5%]. – WOS CC ; SCO

In: *Médecine Nucléaire* [textový dokument (print)] [elektronický dokument] : imagerie fonctionnelle et métabolique. – Paris (Francúzsko) : Elsevier. – ISSN 0928-1258. – ISSN (online) 1878-6820. – Roč. 41, č. 6 (2017), s. 453-457 [tlačaná forma] [online]

Počet všetkých autorov: 8



ČI AFH V3 Časová uzávierka IMPORT CREPC1 2017

ID: 948040 | **Funkčné zobrazenie kostných metastáz metódami nukleárnej medicíny** / Cích, Dušan [Autor, 25%] ; Tomišková, Z. [Autor, 25%] ; Noskovičová, Lucia [Autor, 25%] ; Balogová, Soňa [Autor, 25%] ; Červeňanského dni, 37 [09.03.2017-10.03.2017, Bratislava, Slovensko]

In: *Bedeker zdravia* [textový dokument (print)] : medicína - prevencia - zdravý životný štýl. – Bratislava (Slovensko) : RE-PUBLIC. – ISSN 1337-2734. – suppl. Ortopédia Roč. 13 (2017), s. 61-61 [tlačaná forma]

Počet všetkých autorov: 4



ČI

ADC

V3

187

Časová uzávierka IMPORT CREPC1 2017

ID: 482950 | **Guideline for PET/CT imaging of neuroendocrine neoplasms with Ga-68-DOTA-conjugated somatostatin receptor targeting peptides and F-18-DOPA** / Bozkurt, Murat Fani [Korešpondenčný autor, 7.154%] ; Virgolini, Irene J. [Autor, 7.142%] ; Balogová, Soňa [Autor, 7.142%] ; Beheshti, Mohsen [Autor, 7.142%] ; Rubello, Domenico [Autor, 7.142%] ; Decristoforo, Clemens [Autor, 7.142%] ; Ambrosin, Valentina [Autor, 7.142%] ; Kjaer, Andreas [Autor, 7.142%] ; Delgado-Bolton, Roberto [Autor, 7.142%] ; Kunikowska, Jolanta [Autor, 7.142%] ; Oyen, Wim J. G. [Autor, 7.142%] ; Chiti, Arturo [Autor, 7.142%] ; Giammarile, Francesco [Autor, 7.142%] ; Fanti, Stefano [Autor, 7.142%]. – [recenzované]. – DOI 10.1007/s00259-017-3728-y. – WOS CC ; SCO ; CCC

In: *European Journal of Nuclear Medicine and Molecular Imaging* [textový dokument (print)] [elektronický dokument] : official organ of the European Association of Nuclear Medicine. – New York (USA) : Springer Nature. Springer. – ISSN 1619-7070. – ISSN (online) 1619-7089. – Roč. 44, č. 9 (2017), s. 1588-1601 [tlačaná forma] [online]

Počet všetkých autorov: 14



ČI

BDC

O3

Časová uzávierka IMPORT CREPC1 2017

ID: 680586 | **Do paraneoplastic changes in diffuse FDG organ uptake predict relapse? - Wait for confirmation study Reply** / Jorgov, Linda [Korešpondenčný autor, 20%] ; Montravers, Françoise [Autor, 20%] ; Balogová, Soňa [Autor, 20%] ; Landman-Parker, Judith [Autor, 20%] ; Talbot, Jean Noel [Autor, 20%]. – WOS CC ; SCO ; CCC

In: *European Journal of Nuclear Medicine and Molecular Imaging* [textový dokument (print)] [elektronický dokument] : official organ of the European Association of Nuclear Medicine. – New York (USA) : Springer Nature. Springer. – ISSN 1619-7070. – ISSN (online) 1619-7089. – Roč. 44, č. 1 (2017), s. 172-172 [tlačaná forma] [online]

Počet všetkých autorov: 5



ČI

ADF

V3

Časová uzávierka IMPORT CREPC1 2017

ID: 679245 | **Indikácie PET/CT s jednotlivými rádiofarmakami podľa typu neuroendokrinnnej neoplázie =** Indications for PET/CT with individual radiopharmaceuticals according type of neuroendocrine neoplasm / Balogová, Soňa [Korešpondenčný autor, 50%] ; Noskovičová, Lucia [Autor, 50%]

In: *Onkológia* [textový dokument (print)] [elektronický dokument] . – Bratislava (Slovensko) : Solen (SK). – ISSN 1336-8176. – ISSN (online) 1339-4215. – Roč. 12, č. 5 (2017), s. 321-326 [tlačaná forma] [online]

Počet všetkých autorov: 2



Kp

ACD

P2

Časová uzávierka IMPORT CREPC1 2017

ID: 322091 | **Funkčné zobrazovacie metódy nukleárnej medicíny v onkológii** / Balogová, Soňa [Autor, 100%] ; Fínek, Jindřich [Recenzent] ; Mego, Michal [Recenzent] ; Wagnerová, Mária [Recenzent]

In: *Všeobecná onkológia* [textový dokument (print)] / Kaušitz, Juraj [Zostavovateľ, editor] ; Ondruš, Dalibor [Zostavovateľ, editor]. – 1 vyd. – Bratislava (Slovensko) : Solen (SK), 2017. – ISBN 978-80-89858-05-7, s. 233-255 [tlačaná forma]

Počet všetkých autorov: 1

Počet všetkých uvedených osôb: 4



ČI ADC V3 10 Časová uzávierka IMPORT CREPC1 2017

ID: 679726 | **TEP/TDM et récidence biologique d'adénocarcinome prostatique : apport du 68Ga-PSMA-11 lorsque la 18F-fluorocholine n'est pas contributive** = PET/CT and biochemical recurrence of prostate adenocarcinoma: Added value of Ga-68-PSMA-11 when F-18-fluorocholine is non-contributive / Gauthier, Mathieu [Autor, 7.692%] ; Benesty, Belissant O. [Autor, 7.692%] ; Girard, A. [Autor, 7.692%] ; Yin, Zhang J. [Autor, 7.692%] ; Ohnona, Jessica [Autor, 7.692%] ; Cottureau, Anne Ségolène [Autor, 7.692%] ; Nataf, Valérie [Autor, 7.693%] ; Balogová, Soňa [Autor, 7.692%] ; Pontvert, D. [Autor, 7.693%] ; Leuret, T. [Autor, 7.692%] ; Guillonnet, B. [Autor, 7.693%] ; Cussenot, Olivier [Autor, 7.693%] ; Talbot, Jean Noel [Autor, 7.692%]. – WOS CC ; SCO ; CCC
In: *Progres en Urologie* [textový dokument (print)] : journal de l'Association française d'urologie et de la Société française d'urologie. – Paris (Francúzsko) : Progrès en urologie. – ISSN 1166-7087. – Roč. 27, č. 8 (2017), s. 474-481 [tlačaná forma]

Počet všetkých autorov: 13



ČI AFH V3 Časová uzávierka IMPORT CREPC1 2017

ID: 949695 | **IGG4-asociované ochorenie - diagnostická výzva** / Šteňová, Emöke [Autor, 33.333%] ; Zelinková, Zuzana [Autor, 33.334%] ; Balogová, Soňa [Autor, 33.333%] ; Zjazd slovenských a českých reumatológov, 61 [05.10.2017-07.10.2017, Bratislava, Slovensko]

In: *Rheumatologia* [textový dokument (print)] : časopis pre otázky pohybového ústrojenstva a spojiva. – Bratislava (Slovensko) : SAP - Slovak Academic Press. – ISSN 1210-1931. – Roč. 31, č. 2 (2017), s. 81-81 [tlačaná forma]

Počet všetkých autorov: 3



ČI ADM V3 3 Časová uzávierka IMPORT CREPC1 2016

ID: 664731 | **Controversies in the management of clinical stage I testicular seminoma** / Ondrušová, Martina [Autor, 30%] ; Balogová, Soňa [Autor, 10%] ; Lehotská, Viera [Autor, 10%] ; Kajo, Karol [Autor, 10%] ; Mriňáková, Bela [Autor, 10%] ; Ondruš, Dalibor [Autor, 30%]. – WOS CC ; SCO

In: *Central European Journal of Urology* [textový dokument (print)] [elektronický dokument] . – Waršava (Poľsko) : Polish Urological Association. – ISSN 2080-4806. – ISSN (online) 2080-4873. – Roč. 69, č. 1 (2016), s. 35-39 [tlačaná forma] [online]

Počet všetkých autorov: 6



ČI AFH V3 Časová uzávierka IMPORT CREPC1 2016

ID: 927154 | **Nezvyčajná príčina hyperkalcémie u pacientky s primárne kortikorezistentným nefrotickým syndrómom** / Kováčiková, Ľubica [Autor, 25%] ; Tichá, Ľubica [Autor, 25%] ; Balogová, Soňa [Autor, 25%] ; Podracká, Ľudmila [Autor, 25%] ; Slovenská konferencia pediatickej nefrológie, 9 [02.06.2016-03.06.2016, Trenčianske Teplice, Slovensko]

In: *Pediatrica pre prax. Supplement* [textový dokument (print)] . – Bratislava (Slovensko) : Solen (SK). – ISSN 1337-4443. – Roč. 17, č. S3 (2016), s. 21-21 [tlačaná forma]

Počet všetkých autorov: 4



ČI

ADF

V3

Časová uzávierka IMPORT CREPC1 2016

ID: 662668 | **PET/CT s 18-fluorodihydroxyfenylalanínom pri jednotlivých typoch neuroendokrinných nádorov** = PET/CT using 18-fluorodihydroxyphenylalanine in neuroendocrine tumours according to their types / Balogová, Soňa [Autor, 70%] ; Noskovičová, Lucia [Autor, 30%]

In: *Onkológia* [textový dokument (print)] [elektronický dokument] . – Bratislava (Slovensko) : Solen (SK). – ISSN 1336-8176. – ISSN (online) 1339-4215. – Roč. 11, č. 1 (2016), s. 36-39 [tlačaná forma] [online]

Počet všetkých autorov: 2



ČI

ADC

V3

6

Časová uzávierka IMPORT CREPC1 2016

ID: 482953 | **Paediatric and adolescent Hodgkin lymphoma: information derived from diffuse organ uptake of 18 F-fluorodeoxyglucose on pre-treatment and on interim PET/CT** / Jorgov, Linda [Korešpondenčný autor, 25%] ; Montravers, Françoise [Autor, 10%] ; Balogová, Soňa [Autor, 25%] ; Ragu, Christine [Autor, 5%] ; Pacquement, Helene [Autor, 5%] ; Leblanc, Thierry [Autor, 5%] ; Abbou, Samuel [Autor, 5%] ; Ducou-Lepointe, Hubert [Autor, 5%] ; Landman-Parker, Judith [Autor, 5%] ; Talbot, Jean Noel [Autor, 10%]. – [recenzované]. – DOI 10.1007/s00259-015-3280-6. – WOS CC ; SCO ; CCC

In: *European Journal of Nuclear Medicine and Molecular Imaging* [textový dokument (print)] [elektronický dokument] : official organ of the European Association of Nuclear Medicine. – New York (USA) : Springer Nature. Springer. – ISSN 1619-7070. – ISSN (online) 1619-7089. – Roč. 43, č. 7 (2016), s. 1220-1230 [tlačaná forma] [online]

Počet všetkých autorov: 10



ČI

BDE

O3

Časová uzávierka IMPORT CREPC1 2016

ID: 676794 | **História slovenskej nukleárnej medicíny** / Makaiová, Izabella [Autor, 3.846%] ; Arpášová, Martina [Autor, 3.846%] ; Balogová, Soňa [Autor, 3.846%] ; Čuperková, Jarmila [Autor, 3.846%] ; Füre, Alžbeta [Autor, 3.846%] ; Kaliská, Lucia [Autor, 3.85%] ; Kaušitz, Juraj [Autor, 3.846%] ; Kováčová, S. [Autor, 3.846%] ; Lacko, Anton [Autor, 3.846%] ; Leško, Jozef [Autor, 3.846%] ; Lepej, Ján [Autor, 3.846%] ; Macášek, Fedor [Autor, 3.846%] ; Ninčáková, D. [Autor, 3.846%] ; Nižňanská, V. [Autor, 3.846%] ; Povinec, Pavol [Autor, 3.846%] ; Rajec, P. [Autor, 3.846%] ; Režňák, Ivan [Autor, 3.846%] ; Spišiaková, D. [Autor, 3.846%] ; Števík, M. [Autor, 3.846%] ; Takáčsová, E. [Autor, 3.846%] ; Veselý, J. [Autor, 3.846%] ; Vinarčíková Mikšíková, I. [Autor, 3.846%] ; Veréb, M. [Autor, 3.846%] ; Vondrák, V. [Autor, 3.846%] ; Weissensteiner, J. [Autor, 3.846%] ; Zrubcová, O. [Autor, 3.846%]

In: *Nukleární medicína* [textový dokument (print)] : molekulární výzkum, diagnostika a terapie. – Praha (Česko) : Česká lékařská společnost Jana Evangelisty Purkyně. – ISSN 1805-1146. – Roč. 5, č. 3 (2016) : příloha Supplementum, č. S2 (2016), s. 1-20 [tlačaná forma]

Počet všetkých autorov: 26



Kp

AFD

V2

Časová uzávierka IMPORT CREPC1 2016

ID: 927009 | **Metastatic burden measured by 18F-fluorocholine PET/CT for evaluation of therapeutic response of castration-resistant prostate cancer** / Kourtis, Efsthathios [Autor, 33.333%] ; Bartovic, Marek [Autor, 33.334%] ; Balogová, Soňa [Autor, 33.333%] ; Valkovič, Peter [Recenzent] ; Janega, Pavol [Recenzent] ;

Fakultná konferencia študentskej vedeckej odbornej činnosti, 55 [14.04.2016, Bratislava, Slovensko]

In: *Zborník vedeckých prác študentov a doktorandov Lekárskej fakulty Univerzity Komenského v Bratislave* [textový dokument (print)] [elektronický dokument] / Lukáč, Štefan [Zostavovateľ, editor] ; Kolčák, Patrik [Zostavovateľ, editor]. – 1 vyd. – Bratislava (Slovensko) : Univerzita Komenského v Bratislave, 2016. – ISBN 978-80-223-4083-0, s. 45-50 [tlačaná forma] [online]

Počet všetkých autorov: 3

Počet všetkých uvedených osôb: 5



Kn

ACB

P1

Časová uzávierka IMPORT CREPC1 2016

ID: 257250 | **Základy nukleárnej medicíny** [textový dokument (print)] [učebnica pre vysoké školy (do 2021)] / Balogová, Soňa [Autor, 65%] ; Bartovic, Marek [Autor, 5%] ; Benkovský, Ivan [Autor, 10%] ; Kováčová, Soňa [Autor, 5%] ; Noskovičová, Lucia [Autor, 5%] ; Staník, Roman [Autor, 5%] ; Vereb, Marika [Autor, 5%] ; Lepej, Ján [Recenzent] ; Zacharovská, Monika [Recenzent]. – 1. vyd. – Bratislava (Slovensko) : Univerzita Komenského v Bratislave, 2016. – 296 s. [tlačaná forma]. – ISBN 978-80-223-4184-4

Počet všetkých autorov: 7

Počet všetkých uvedených osôb: 9



ČI

AFG

V3

Časová uzávierka IMPORT CREPC1 2016

ID: 926217 | **Fludeoxyglucose (18F) PET/CT in breast cancer patients: evaluation of patient based diagnostic performance and of impact on patient management** / Kaliská, Lucia [Autor, 50%] ; Zacharovská, Monika [Autor, 10%] ; Vereb, Marika [Autor, 10%] ; Balogová, Soňa [Autor, 30%] ; Annual Congress of the European Association of Nuclear Medicine, 29 [15.10.2016-19.10.2016, Barcelona, Španielsko]. – WOS CC

In: *European Journal of Nuclear Medicine and Molecular Imaging* [textový dokument (print)] [elektronický dokument] : official organ of the European Association of Nuclear Medicine. – New York (USA) : Springer Nature. Springer. – ISSN 1619-7070. – ISSN (online) 1619-7089. – suppl. Roč. 43, č. Suppl. 1 (2016), s. S274-S274 [tlačaná forma] [online]

Počet všetkých autorov: 4



ČI

AFG

V3

Časová uzávierka IMPORT CREPC1 2016

ID: 926864 | **Full-bladder with "cold" urine whole-body protocol for 18F-fluorocholine PET/CT in patient with prostatic cancer** / Gauthé, Mathieu [Autor, 40%] ; Huchet, Virginie [Autor, 5%] ; Ohnona, Jessica [Autor, 5%] ; Belissant, O. [Autor, 5%] ; Yin, Zhang [Autor, 5%] ; Kerrou, Khaldoun [Autor, 5%] ; Balogová, Soňa [Autor, 25%] ; Montravers, Françoise [Autor, 5%] ; Talbot, Jean Noel [Autor, 5%] ; Annual Congress of the European Association of Nuclear Medicine, 29 [15.10.2016-19.10.2016, Barcelona, Španielsko]. – WOS CC

In: *European Journal of Nuclear Medicine and Molecular Imaging* [textový dokument (print)] [elektronický dokument] : official organ of the European Association of Nuclear Medicine. – New York (USA) : Springer Nature. Springer. – ISSN 1619-7070. – ISSN (online) 1619-7089. – suppl. Roč. 43, č. Suppl. 1 (2016), s. S342-S342 [tlačaná forma] [online]

Počet všetkých autorov: 9



ČI

ADC

V3

49

Časová uzávierka IMPORT CREPC1 2016

ID: 484481 | **18F-fluorocholine versus 18F-fluorodeoxyglucose for PET/CT imaging in patients with suspected relapsing or progressive multiple myeloma: a pilot study** / Cassou-Mounat, Thibau

[Korešpondenčný autor, 25%]; Balogová, Soňa [Autor, 25%]; Nataf, Valérie [Autor, 5%]; Calzada, Marie [Autor, 5%]; Huchet, Virginie [Autor, 5%]; Kerrou, Khaldoun [Autor, 5%]; Devaux, Jean-Yves [Autor, 5%]; Mohty, Mohamad [Autor, 5%]; Talbot, Jean Noel [Autor, 10%]; Garderet, Laurent [Autor, 10%]. – [recenzované]. – DOI 10.1007/s00259-016-3392-7. – WOS CC; SCO; CCC

In: *European Journal of Nuclear Medicine and Molecular Imaging* [textový dokument (print)] [elektronický dokument]: official organ of the European Association of Nuclear Medicine. – New York (USA): Springer Nature. Springer. – ISSN 1619-7070. – ISSN (online) 1619-7089. – Roč. 43, č. 11 (2016), s. 1995-2004 [tlačaná forma] [online]

Počet všetkých autorov: 10



ČI

ADC

V3

Časová uzávierka IMPORT CREPC1 2015

ID: 649227 | **A Pilot Comparison of 18F-fluorocholine PET/CT, ultrasonography and 123I/99mTc-sestaMIBI dual-phase dual-isotope scintigraphy in the preoperative localization of hyperfunctioning parathyroid glands in primary or secondary hyperparathyroidism** = A Pilot Comparison of F-18-fluorocholine PET/CT, ultrasonography and I-123/Tc-99m-sestaMIBI dual-phase dual-isotope scintigraphy in the preoperative localization of hyperfunctioning parathyroid glands in primary or secondary hyperparathyroidism / Michaud, Laure [Autor, 30%]; Balogová, Soňa [Autor, 25%]; Burgess, Alice [Autor, 5%]; Ohnona, Jessica [Autor, 5%]; Huchet, Virginie [Autor, 5%]; Kerrou, Khaldoun [Autor, 5%]; Lefevre, Marine [Autor, 5%]; Tassart, Marc [Autor, 5%]; Montravers, Françoise [Autor, 5%]; Périe, Sophie [Autor, 5%]; Talbot, Jean Noel [Korešpondenčný autor, 5%]. – DOI 10.1097/MD.0000000000001701. – WOS CC; SCO; CCC

In: *Medicine* [textový dokument (print)] [elektronický dokument]: analytical reviews of internal medicine, dermatology, neurology, pediatrics and psychiatrie. – [s.l.]: [s.n.], Philadelphia (USA): Wolters Kluwer. Lippincott Williams & Wilkins. – ISSN 0025-7974. – ISSN (online) 1536-5964. – Roč. 94, č. 41 (2015), art. no. e1701, s. [1-15] [tlačaná forma] [online]

Počet všetkých autorov: 11



ČI

AFG

V3

Časová uzávierka IMPORT CREPC1 2015

ID: 899995 | **18F-fluorocholine PET/CT vs. 123I/99mTc-sestaMIBI dual-phase/isotope scintigraphy in primary or secondary hyperparathyroidism** / Balogová, Soňa [Autor, 10%]; Michaud, Laure [Autor, 10%]; Ohnona, Jessica [Autor, 10%]; Huchet, Virginie [Autor, 10%]; Kerrou, Khaldoun [Autor, 10%]; Lefevre, Marine [Autor, 10%]; Tassart, Marc [Autor, 10%]; Montravers, Françoise [Autor, 10%]; Périé, Sophie [Autor, 10%]; Talbot, Jean Noel [Autor, 10%]; Society of Nuclear Medicine and Molecular Imaging: Annual Meeting [Baltimore]

In: *Journal of nuclear medicine* [textový dokument (print)] [elektronický dokument]: official publication of the Society of Nuclear Medicine. – Reston (USA): Society of Nuclear Medicine. – ISSN 0161-5505. – ISSN (online) 1535-5667. – Roč. 56, č. 3 (2015), s. 197-197 [tlačaná forma] [online]

Verejná poznámka: Osobe Balogová Soňa bol doplnený externý identifikátor UKBA_96539 pre databázu KIS a názov identifikátora UK Bratislava.

Počet všetkých autorov: 10



ČI

ADF

V3

Časová uzávierka IMPORT CREPC1 2015

ID: 648981 | **PET/CT s 18F-fluórcholínom pri hodnotení terapeutickje odpovede kastročne rezistentného karcinómu prostaty** = 18F-choline PET/CT in evaluation of therapeutic response of castration-resistant prostate cancer / Balogová, Soňa [Korešpondenčný autor, 20%]; Noskovičová, Lucia [Autor, 20%]; Kaliská, Lucia [Autor,

20%] ; Vereb, Marika [Autor, 20%] ; Bartovic, Marek [Autor, 20%]

In: *Onkológia* [textový dokument (print)] [elektronický dokument] . – Bratislava (Slovensko) : Solen (SK). – ISSN 1336-8176. – ISSN (online) 1339-4215. – Roč. 10, č. 3 (2015), s. 170-173 [tlačaná forma] [online]

Počet všetkých autorov: 5



ČI

ADF

V3

Časová uzávierka IMPORT CREPC1 2015

ID: 647449 | **Positronová emisná tomografia pri karcinóme prostaty** = Positron emission tomography in prostate cancer / Balogová, Soňa [Korešpondenčný autor, 80%] ; Noskovičová, Lucia [Autor, 10%] ; Vereb, Marika [Autor, 5%] ; Kaliská, Lucia [Autor, 5%]

In: *Klinická urológia* [textový dokument (print)] : postgraduálny vedecký lekársky časopis : časopis Slovenskej urologickej spoločnosti. = postgraduate scientific medical journal. – Bratislava (Slovensko) : A-medi management. – ISSN 1336-7579. – Roč. 11, č. 3 (2015), s. 79-82 [tlačaná forma]

Počet všetkých autorov: 4



ČI

ADE

V3

Časová uzávierka IMPORT CREPC1 2016

ID: 663175 | **Extraneurálna diseminácia cerebelárneho meduloblastómu vizualizovaná pomocou PET/CT s 18F-FDG, kazuistika zriedkavého prípadu** = Extraneural dissemination of cerebellar medulloblastoma detected by 18F-FDG PET/CT - a case report of a rare situation / Kaliská, Lucia [Korešpondenčný autor, 50%] ; Zacharovská, Monika [Autor, 10%] ; Vereb, Marika [Autor, 5%] ; Spurný, Martin [Autor, 10%] ; Bician, Pavel [Autor, 10%] ; Chrenko, Róbert [Autor, 5%] ; Balogová, Soňa [Autor, 10%]

In: *Nukleární medicína* [textový dokument (print)] : molekulární výzkum, diagnostika a terapie. – Praha (Česko) : Česká lékařská společnost Jana Evangelisty Purkyně. – ISSN 1805-1146. – Roč. 4, č. 4 (2015), s. 73-78 [tlačaná forma]

Počet všetkých autorov: 7



ČI

ADC

V3

1

Časová uzávierka IMPORT CREPC1 2015

ID: 648376 | **Current applications of PET imaging of sex hormone receptors with a fluorinated analogue of estradiol or of testosterone** / Talbot, Jean Noel [Korešpondenčný autor, 25%] ; Gligorov, J. [Autor, 5%] ; Nataf, Valérie [Autor, 5%] ; Montravers, Françoise [Autor, 5%] ; Huchet, Virginie [Autor, 5%] ; Michaud, Laure [Autor, 5%] ; Ohnona, Jessica [Autor, 5%] ; Balogová, Soňa [Autor, 25%] ; Cussenot, Olivier [Autor, 5%] ; Darai, E. [Autor, 5%] ; Lotz, Jean Pierre [Autor, 5%] ; Kerrou, Khaldoun [Autor, 5%]. – WOS CC ; SCO ; CCC

In: *The Quarterly Journal of Nuclear Medicine and Molecular Imaging* [textový dokument (print)] : A Journal on Nuclear Medicine and Molecular Imaging. – Turin (Taliansko) : Edizioni Minerva Medica. – ISSN 1824-4785. – ISSN (online) 1827-1936. – Roč. 59, č. 1 (2015), s. 4-17 [tlačaná forma]

Počet všetkých autorov: 12



ČI

AFH

V3

Časová uzávierka IMPORT CREPC1 2015

ID: 903564 | **Čo sa zmenilo v predoperačnej lokalizácii hyperfunkčných prístitných teliesok? PET/CT s fluórcholinom (18F) verzus ultrasonografia verzus dvojfázová scintigrafia prístitných teliesok s 123I/99mTc-sestaMIBI** / Balogová, Soňa [Autor, 11.111%] ; Michaud, Laure [Autor, 11.111%] ; Ohnona, Jessica [Autor, 11.111%] ; Huchet, Virginie [Autor, 11.111%] ; Kerrou, Khaldoun [Autor, 11.111%] ; Montravers, Françoise

[Autor, 11.111%] ; Burgess, Alice [Autor, 11.111%] ; Périé, Sophie [Autor, 11.111%] ; Talbot, Jean Noel [Autor, 11.112%] ; Chirurgický deň Kostlivého, 72 [07.12.2018, Bratislava, Slovensko]

In: *Slovenská chirurgia* [textový dokument (print)] [elektronický dokument]: časopis Slovenskej chirurgickej spoločnosti SLS. – Bratislava (Slovensko) : Slovenská chirurgická spoločnosť. – ISSN 1336-5975. – ISSN (online) 1339-4169. – Roč. 12 (2015), s. 15-16 [tlačaná forma] [online]

Verejná poznámka: Osobe Balogová Soňa bol doplnený externý identifikátor UKBA_96539 pre databázu KIS a názov identifikátora UK Bratislava.

Počet všetkých autorov: 9



ČI

ADM

V3

Časová uzávierka IMPORT CREPC1 2014

ID: 631574 | **Signification d'une hyperfixation prostatique du fluorodésoxyglucose (18F) chez un patient sans antécédent de cancer de la prostate. Cas cliniques, revue et méta-analyse de la littérature =**

Significance of high prostate fluorodeoxyglucose (F-18) uptake in a patient with no history of prostate cancer. Clinical cases, review and meta-analysis of literature / Kaliská, Lucia [Autor, 10%] ; Balogová, Soňa [Autor, 50%] ; Kerrou, Khaldoun [Autor, 10%] ; Michaud, Laure [Autor, 10%] ; Huchet, Valérie [Autor, 5%] ; Bartovic, Marek [Autor, 5%] ; Ohnona, Jessica [Autor, 5%] ; Talbot, Jean Noel [Korešpondenčný autor, 5%]. – DOI 10.1016/j.mednuc.2014.07.001. – SCIE ; WOS CC ; SCO

In: *Médecine Nucléaire* [textový dokument (print)] [elektronický dokument] : imagerie fonctionnelle et métabolique. – Paris (Francúzsko) : Elsevier. – ISSN 0928-1258. – ISSN (online) 1878-6820. – Roč. 38, č. 4 (2014), s. 266-274 [tlačaná forma] [online]

Počet všetkých autorov: 8



ČI

ADM

V3

Časová uzávierka IMPORT CREPC1 2014

ID: 631573 | **Consequence of the introduction of routine FCH PET/CT imaging for patients with prostate cancer: a dual centre survey /** Hodolic, Marina [Korešpondenčný autor, 10%] ; Michaud, Laure [Autor, 10%] ; Huchet, Virginie [Autor, 10%] ; Balogová, Soňa [Autor, 30%] ; Nataf, Valérie [Autor, 10%] ; Kerrou, Khaldoun [Autor, 10%] ; Vereb, Marika [Autor, 10%] ; Fettich, Jure [Autor, 5%] ; Talbot, Jean Noel [Autor, 5%]. – DOI 10.2478/raon-2013-0049. – SCIE ; WOS CC ; SCO

In: *Radiology and oncology* [textový dokument (print)] [elektronický dokument] . – Varšava (Poľsko) : SCIENDO. – ISSN 1318-2099. – ISSN (online) 1581-3207. – Roč. 48, č. 1 (2014), s. 20-28 [tlačaná forma] [online]

Počet všetkých autorov: 9



ČI

ADM

V3

Časová uzávierka IMPORT CREPC1 2014

ID: 630466 | **Strengths and limitations of using 18fluorine- fluorodihydroxyphenylalanine PET/CT for congenital hyperinsulinism /** Montravers, Françoise [Korešpondenčný autor, 15%] ; Arnoux, J. B. [Autor, 5%] ; Ribeiro, J. M. [Autor, 5%] ; Kerrou, Khaldoun [Autor, 5%] ; Nataf, Valérie [Autor, 5%] ; Galmiche, L. [Autor, 5%] ; Aigrain, Y. [Autor, 5%] ; Bellanné - Chantelot, C. [Autor, 5%] ; Saint - Martin, C. [Autor, 5%] ; Ohnona, J. [Autor, 5%] ; Balogová, Soňa [Autor, 20%] ; Huchet, Virginie [Autor, 5%] ; Michaud, Laure [Autor, 5%] ; Talbot, Jean Noel [Autor, 5%] ; De Lonlay, P. [Autor, 5%]. – DOI 10.1586/17446651.2014.949240. – ESCI ; WOS CC ; SCO

In: *Expert Review of Endocrinology and Metabolism* [textový dokument (print)] [elektronický dokument] . – London (Veľká Británia) : Taylor & Francis Group. – ISSN 1744-6651. – ISSN (online) 1744-8417. – Roč. 9, č. 5 (2014), s. 477-485 [tlačaná forma] [online]

Počet všetkých autorov: 15



ČI

BDN

O3

Časová uzávierka IMPORT CREPC1 2015

ID: 648852 | **Funkčné zobrazenie hepatocelulárneho karcinómu pomocou PET/CT s 18F-****fluórdeoxyglukózou a 18F-fluórcholínom** = Functional imaging of hepatocellular carcinoma using 18F-

fluorodeoxyglucose and 18F-fluorocholine PET/CT / Balogová, Soňa [Korešpondenčný autor, 16.667%] ; Žigrai, Miroslav [Autor, 16.667%] ; Bartovic, Marek [Autor, 16.666%] ; Cích, Dušan [Autor, 16.667%] ; Lukáč, Ľudovít [Autor, 16.666%] ; Hrušovský, Štefan [Autor, 16.667%]. – SCO

In: *Lekársky obzor* [textový dokument (print)] . – Bratislava (Slovensko) : Herba, Bratislava (Slovensko) :

Slovenská zdravotnícka univerzita v Bratislave. – ISSN 0457-4214. – ISSN (zrušené) 0322-9203. – Roč. 63, č. 10 (2014), s. 417-417 [tlačaná forma]

Počet všetkých autorov: 6

ČI

ADM

V3

Časová uzávierka IMPORT CREPC1 2014

ID: 633040 | **La TEP des tumeurs neuroendocrines de l'intestin grele** = PET imaging of neuroendocrine

tumours of the small intestine / Montravers, Françoise [Korešpondenčný autor, 10%] ; Nataf, Valérie [Autor, 10%] ; Bartovic, Marek [Autor, 10%] ; Cích, Dušan [Autor, 10%] ; Chomet, M. [Autor, 10%] ; Cross, Thomas [Autor, 5%] ; Géraudie, B. [Autor, 5%] ; Chipan, A. S. [Autor, 5%] ; Balogová, Soňa [Autor, 30%] ; Talbot, Jean Noel [Autor, 5%]. – DOI 10.1016/j.mednuc.2014.07.004. – SCIE ; WOS CC ; SCO

In: *Médecine Nucléaire* [textový dokument (print)] [elektronický dokument] : imagerie fonctionnelle et métabolique. – Paris (Francúzsko) : Elsevier. – ISSN 0928-1258. – ISSN (online) 1878-6820. – Roč. 38, č. 4 (2014), s. 235-239 [tlačaná forma] [online]**Počet všetkých autorov:** 10

ČI

ADC

V3

Časová uzávierka IMPORT CREPC1 2014

ID: 631181 | **Whole-body F-18-fluorocholine (FCH) PET/CT and MRI of the spine for monitoring patients with castration-resistant prostate cancer metastatic to bone. A pilot study** / Balogová, Soňa

[Korešpondenčný autor, 50%] ; Ben Zakoun, Joseh [Autor, 5%] ; Michaud, Laure [Autor, 5%] ; Khalil, Antoine [Autor, 5%] ; Tassart, Marc [Autor, 5%] ; Estes, Adoracion [Autor, 5%] ; Kerrou, Khaldoun [Autor, 5%] ; Huchet, Virginie [Autor, 5%] ; Carette, Marie France [Autor, 5%] ; Lotz, Jean Pierre [Autor, 5%] ; Talbot, Jean Noel [Autor, 5%]. – WOS CC ; SCO ; CCC

In: *Clinical Nuclear Medicine* [textový dokument (print)] [elektronický dokument] . – Philadelphia (USA) : Wolters Kluwer. Lippincott Williams & Wilkins. – ISSN 0363-9762. – ISSN (online) 1536-0229. – Roč. 39, č. 11 (2014), s. 951-959 [tlačaná forma] [online]**Počet všetkých autorov:** 11

Kn

BCI

P1

Časová uzávierka IMPORT CREPC1 2014

ID: 284085 | **Úvod do štúdia nukleárnej medicíny** [textový dokument (print)] [skriptum (do 2021)] / Balogová, Soňa [Autor, 100%]. – 1. vyd. – Bratislava (Slovensko) : Slovenská akadémia vied. Veda, vydavateľstvo Slovenskej akadémie vied, 2014. – 146 s. [tlačaná forma]. – ISBN 978-80-224-1392-3**Počet všetkých autorov:** 1

Kn

AAB

V1

Časová uzávierka IMPORT CREPC1 2014

ID: 285113 | **Zmysel života adolescentov** [monografia (do 2021)] / Žiaková, Eva [Autor, 30%] ; Šlosár, Dušan [Autor, 10%] ; Fabian, Anton [Autor, 10%] ; Kočišová, Agnesa [Autor, 10%] ; Lovašová, Soňa [Autor, 10%] ; Rosová, Dana [Autor, 10%] ; Šiňanská, Katarína [Autor, 10%] ; Hulinová, Stanislava [Autor, 10%] ; Balogová, Beáta [Recenzent] ; Hudecová, Anna [Recenzent]. – 1. vyd. – Košice (Slovensko) : Univerzita Pavla Jozefa Šafárika v Košiciach, 2014. – 190 s. [11,63 AH]. – ISBN 9788081521874

Počet všetkých autorov: 8

Počet všetkých uvedených osôb: 10



ČI

ADE

V3

Časová uzávierka IMPORT CREPC1 2014

ID: 630417 | **Pozitronová emisná tomografia s markermi lipidového metabolizmu pri funkčnom zobrazení primárnych nádorov pečene** = Positron emission tomography with lipid metabolism markers for primary liver cancers imaging / Lukáč, Ľudovít [Autor, 40%] ; Kunčák, Branislav [Autor, 15%] ; Vereb, Marika [Autor, 15%] ; Kaliská, Lucia [Autor, 15%] ; Balogová, Soňa [Autor, 15%]

In: *Nukleární medicína* [textový dokument (print)] : molekulární výzkum, diagnostika a terapie. – Praha (Česko) : Česká lékařská společnost Jana Evangelisty Purkyně. – ISSN 1805-1146. – Roč. 3, č. 2 (2014), s. 22-30 [tlačaná forma]

Počet všetkých autorov: 5



Kn

BCI

P1

Časová uzávierka IMPORT CREPC1 2014

ID: 283378 | **Úvod do štúdia nukleárnej medicíny pre rádiológov** [textový dokument (print)] [skriptum (do 2021)] / Balogová, Soňa [Autor, 50%] ; Bilický, Jozef [Autor, 50%]. – 1. vyd. – Bratislava (Slovensko) : Slovenská akadémia vied. Veda, vydavateľstvo Slovenskej akadémie vied, 2014. – 146 s. [tlačaná forma]. – ISBN 978-80-224-1393-0

Počet všetkých autorov: 2



ČI

ADC

V3

Časová uzávierka IMPORT CREPC1 2014

ID: 633031 | **Is 18F-fluorocholine-PET/CT a new imaging tool for detecting hyperfunctioning parathyroid glands in primary or secondary hyperparathyroidism?** = Is F-18-Fluorocholine-Positron Emission Tomography/Computerized Tomography a New Imaging Tool for Detecting Hyperfunctioning Parathyroid Glands in Primary or Secondary Hyperparathyroidism? / Michaud, Laure [Korešpondenčný autor, 20%] ; Burgess, Alice [Autor, 10%] ; Huchet, Virginie [Autor, 10%] ; Lefevre, Marine [Autor, 10%] ; Tassart, Marc [Autor, 5%] ; Ohnona, Jessica [Autor, 5%] ; Kerrou, Khaldoun [Autor, 5%] ; Balogová, Soňa [Autor, 20%] ; Talbot, Jean Noel [Autor, 10%] ; Périe, Sophie [Autor, 5%]. – DOI 10.1210/jc.2014-2821. – WOS CC ; SCO ; CCC

In: *The Journal of clinical endocrinology and metabolism* [textový dokument (print)] [elektronický dokument] : official journal of the Endocrine Society. – Baltimore (USA) : Endocrine Society by the Williams & Wilkins. – ISSN 0021-972X. – ISSN (online) 1945-7197. – Roč. 99, č. 12 (2014), s. 4531-4536 [tlačaná forma] [online]

Počet všetkých autorov: 10



ČI

ADM

V3

1

Časová uzávierka IMPORT CREPC1 2014

ID: 632661 | **Use of choline PET for studying hepatocellular carcinoma** / Talbot, Jean Noel [Autor, 20%] ; Michaud, Laure [Autor, 10%] ; Grange, Jean Didier [Autor, 10%] ; Rosmorduc, Olivier [Autor, 10%] ; Balogová, Soňa [Korešpondenčný autor, 50%]. – DOI 10.1007/s40336-014-0055-1. – SCIE ; WOS CC ; SCO

In: *Clinical and Translational Imaging* [textový dokument (print)] [elektronický dokument] : Reviews in Nuclear Medicine and Molecular Imaging. – ISSN 2281-5872. – ISSN (online) 2281-7565. – Roč. 2, č. 2 (2014), s. 103-113 [tlačaná forma] [online]

Počet všetkých autorov: 5



ČI

ADM

V3

Časová uzávierka IMPORT CREPC1 2014

ID: 631925 | **Incidental uptake of F-18-fluorocholine (FCH) in the head or in the neck of patients with prostate cancer** / Hodolic, Marina [Korešpondenčný autor, 10%] ; Huchet, Virginie [Autor, 10%] ; Balogová, Soňa [Autor, 30%] ; Michaud, Laure [Autor, 10%] ; Kerrou, Khaldoun [Autor, 10%] ; Nataf, Valérie [Autor, 10%] ; Cimitan, Marino [Autor, 10%] ; Fettich, Jure [Autor, 5%] ; Talbot, Jean Noel [Autor, 5%]. – SCIE ; WOS CC ; SCO

In: *Radiology and oncology* [textový dokument (print)] [elektronický dokument] . – Varšava (Poľsko) : SCIENDO. – ISSN 1318-2099. – ISSN (online) 1581-3207. – Roč. 48, č. 3 (2014), s. 228-234 [tlačaná forma] [online]

Počet všetkých autorov: 9



ČI

ADF

V3

Časová uzávierka IMPORT CREPC1 2013

ID: 615761 | **Diferenciálna diagnostika uzlovej strumy = Differential diagnosis of nodular goiter** / Balogová, Soňa [Autor, 25%] ; Vereb, Marika [Autor, 25%] ; Škoda, Alexander [Autor, 25%] ; Čambal, Marek [Autor, 25%]

In: *Interná medicína* [textový dokument (print)] : recenzovaný, postgraduálne zameraný odborný lekársky časopis = peer-reviewed postgraduate medical journal. – Bratislava (Slovensko) : A-medi management. – ISSN 1335-8359. – Roč. 13, č. 1 (2013), s. 19-23 [tlačaná forma]

Počet všetkých autorov: 4



ČI

ADC

V3

Časová uzávierka IMPORT CREPC1 2013

ID: 615289 | **F-18-FDG PET/CT uptake due to poly-L-lactic acid facial injections** / Métivier, D. [Korešpondenčný autor, 20%] ; Montravers, Françoise [Autor, 10%] ; Balogová, Soňa [Autor, 60%] ; Talbot, Jean Noel [Autor, 10%]. – DOI 10.1055/s-0038-1625227. – SCIE ; WOS CC ; SCO ; CCC

In: *Nuklearmedizín* [textový dokument (print)] : isotopes in medicine and biology. – ISSN 0029-5566. – ISSN (online) 2567-6407. – Roč. 52, č. 6 (2013), s. N66-N67 [tlačaná forma]

Počet všetkých autorov: 4



ČI

ADC

V3

Časová uzávierka IMPORT CREPC1 2014

ID: 630515 | **Can we achieve a radionuclide radiation dose equal to or less than that of Tc-99m-hydroxymethane diphosphonate bone scintigraphy with a low-dose F-18-sodium fluoride time-of-flight PET of diagnostic quality?** / Ohnona, Jessica [Autor, 25%] ; Michaud, Laure [Autor, 25%] ; Balogová, Soňa [Autor, 25%] ; Paycha, Frédérique [Autor, 5%] ; Nataf, Valérie [Autor, 5%] ; Chauchat, Paul [Autor, 5%] ; Talbot, Jean Noel [Autor, 5%] ; Kerrou, Khaldoun [Korešpondenčný autor, 5%]. – DOI 10.1097/MNM.0b013e32835fcd9d.

– SCIE ; WOS CC ; SCO ; CCC

In: *Nuclear Medicine Communications* [textový dokument (print)] [elektronický dokument] . – Philadelphia (USA) : Wolters Kluwer. Lippincott Williams & Wilkins. – ISSN 0143-3636. – ISSN (online) 1473-5628. – Roč. 34, č. 5 (2013), s. 417-425 [tlačенá forma] [online]

Počet všetkých autorov: 8



ČI

ADC

V3

Časová uzávierka IMPORT CREPC1 2013

ID: 613420 | **Effect of erythropoietin on bone marrow uptake of 18F-fluorocholine in prostate cancer comparison with 18F-fluoride uptake** / Balogová, Soňa [Autor, 60%] ; Huchet, Virginie [Autor, 5%] ; Egrot, Christophe [Autor, 5%] ; Michaud, Laure [Autor, 5%] ; Paycha, Frédérique [Autor, 5%] ; Kerrou, Khaldoun [Autor, 5%] ; Montravers, Françoise [Autor, 5%] ; Cussenot, Olivier [Autor, 5%] ; Talbot, Jean Noel [Korešpondenčný autor, 5%]. – DOI 10.1097/RLU.0b013e31827a2294. – SCIE ; WOS CC ; SCO ; CCC

In: *Clinical Nuclear Medicine* [textový dokument (print)] [elektronický dokument] . – Philadelphia (USA) : Wolters Kluwer. Lippincott Williams & Wilkins. – ISSN 0363-9762. – ISSN (online) 1536-0229. – Roč. 38, č. 3 (2013), s. 200-202 [tlačенá forma] [online]

Počet všetkých autorov: 9



ČI

ADC

V3

Časová uzávierka IMPORT CREPC1 2013

ID: 613822 | **F-18-Fluorodihydroxyphenylalanine vs other radiopharmaceuticals for imaging neuroendocrine tumours according to their type** / Balogová, Soňa [Korešpondenčný autor, 40%] ; Talbot, Jean Noel [Autor, 10%] ; Nataf, Valérie [Autor, 10%] ; Michaud, Laure [Autor, 10%] ; Huchet, Virginie [Autor, 10%] ; Kerrou, Khaldoun [Autor, 10%] ; Montravers, Françoise [Autor, 10%]. – DOI 10.1007/s00259-013-2342-x. – SCIE ; WOS CC ; SCO ; CCC

In: *European Journal of Nuclear Medicine and Molecular Imaging* [textový dokument (print)] [elektronický dokument] : official organ of the European Association of Nuclear Medicine. – New York (USA) : Springer Nature. Springer. – ISSN 1619-7070. – ISSN (online) 1619-7089. – Roč. 40, č. 6 (2013), s. 943-966 [tlačенá forma] [online]

Počet všetkých autorov: 7



ČI

ADF

V3

Časová uzávierka IMPORT CREPC1 2013

ID: 614470 | **Lipidový metabolizmus hepatocelulárneho karcinómu ako jeden z diagnostických cieľov pri jeho funkčnom zobrazení** / Lukáč, Ľudovít [Autor, 20%] ; Kunčák, Branislav [Autor, 20%] ; Vereb, Marika [Autor, 20%] ; Kaliská, Lucia [Autor, 20%] ; Balogová, Soňa [Autor, 20%]

In: *Slovenská rádiológia* [textový dokument (print)] . – Bratislava (Slovensko) : Slovenská rádiologická spoločnosť. – ISSN 1335-0625. – Roč. 20, č. 2 (2013), s. 44-53 [tlačенá forma]

Počet všetkých autorov: 5



ČI

ADC

V3

Časová uzávierka IMPORT CREPC1 2013

ID: 614644 | **(18)F-fluorocholine may be taken-up by brown adipose tissue** / Balogová, Soňa [Korešpondenčný autor, 45%] ; Michaud, Laure [Autor, 10%] ; Vereb, Marika [Autor, 10%] ; Decazes, P. [Autor, 5%] ; Huchet, Virginie [Autor, 5%] ; Kerrou, Khaldoun [Autor, 5%] ; Fartoux, Laetitia [Autor, 5%] ; Montravers,

Francoise [Autor, 5%]; Rosmorduc, Olivier [Autor, 5%]; Talbot, Jean Noel [Autor, 5%]. – DOI 10.1055/s-0038-1622732. – SCIE; WOS CC; SCO; CCC

In: *Nuklearmedizín* [textový dokument (print)]: isotopes in medicine and biology. – ISSN 0029-5566. – ISSN (online) 2567-6407. – Roč. 52, č. 1 (2013), s. N3-N4 [tlačaná forma]

Počet všetkých autorov: 10



ČI ADM V3 1 Časová uzávierka IMPORT CREPC1 2013

ID: 615460 | **What is currently the best radiopharmaceutical for the hybrid PET/CT detection of recurrent medullary thyroid carcinoma?** / Sláviková, Katarína [Autor, 35%]; Montravers, Francoise [Autor, 5%]; Treglia, G. [Autor, 5%]; Kunikowska, Jolanta [Autor, 5%]; Kaliská, Lucia [Autor, 5%]; Vereb, Marika [Autor, 5%]; Talbot, Jean Noel [Autor, 5%]; Balogová, Soňa [Autor, 35%]. – DOI 10.2174/1874471011306020006. – ESCI; WOS CC; SCO

In: *Current Radiopharmaceuticals* [textový dokument (print)] [elektronický dokument]. – Sharjah (Spojené arabské emiráty): Bentham Science Publishers. – ISSN 1874-4710. – ISSN (online) 1874-4729. – Roč. 6, č. 2 (2013), s. 96-105 [tlačaná forma] [online]

Počet všetkých autorov: 8



ČI ADN V3 Časová uzávierka IMPORT CREPC1 2013

ID: 612930 | **Metabolic syndrome and its effect on aortic stiffness in premenopausal women** / Šimková, Adriana [Autor, 40%]; Bulas, Jozef [Autor, 10%]; Balogová, Soňa [Autor, 10%]; Reptová, Adriana [Autor, 10%]; Kisá, Beata [Autor, 10%]; Luha, Ján [Autor, 10%]; Kiňová, Soňa [Autor, 10%]. – DOI 10.4149/BLL_2013_057. – SCIE; WOS CC; SCO

In: *Bratislava medical journal* [textový dokument (print)] [elektronický dokument]. – Bratislava (Slovensko): Academic Electronic Press. – ISSN 0006-9248. – ISSN (online) 1336-0345. – Roč. 114, č. 5 (2013), s. 279-282 [tlačaná forma] [online]

Počet všetkých autorov: 7



ČI ADF V3 Časová uzávierka IMPORT CREPC1 2013

ID: 614646 | **Gamagrafia skeletu a detekcia kostných metastáz karcinómu prostaty: analýza vyšetrení realizovaných v rokoch 2009 - 2011 a prehľad komparatívnych štúdií** / Svoradová, Daniela [Autor, 25%]; Cích, Dušan [Autor, 25%]; Bartovic, Marek [Autor, 25%]; Balogová, Soňa [Autor, 25%]

In: *Slovenská rádiológia* [textový dokument (print)]. – Bratislava (Slovensko): Slovenská rádiologická spoločnosť. – ISSN 1335-0625. – Roč. 20, č. 1 (2013), s. 24-30 [tlačaná forma]

Počet všetkých autorov: 4



Kn BCI P1 Časová uzávierka IMPORT CREPC1 2012

ID: 278391 | **Rádiológia** [textový dokument (print)] [skriptum (do 2021)]: špeciálna časť 6: intervenčná rádiológia / Bilický, Jozef [Autor, 15%]; Javorka, Vladimír [Autor, 14%]; Mižičková, Magdaléna [Autor, 10%]; Lehotská, Viera [Autor, 10%]; Poláková Mištinová, Jana [Autor, 5%]; Jurgová, Tatiana [Autor, 5%]; Poláček, Hubert [Autor, 5%]; Zeleňák, Kamil [Autor, 5%]; Lesný, Pavol [Autor, 5%]; Sláviková, Katarína [Autor, 5%]; Lišková, Zuzana [Autor, 5%]; Bluska, Peter [Autor, 5%]; Pavlendová, Gabriela [Autor, 5%]; Kubranská, Katarína

[Autor, 3%] ; Malík, Miroslav [Autor, 3%] ; Balogová, Soňa [Recenzent] ; Lukáč, Ľudovít [Recenzent]. – 1. vyd. – Bratislava (Slovensko) : Slovenská akadémia vied. Veda, vydavateľstvo Slovenskej akadémie vied, 2012. – 157 s. [tlačená forma]. – ISBN 978-80224-1249-0

Počet všetkých autorov: 15

Počet všetkých uvedených osôb: 17



Kn

BCI

P1

Časová uzávierka IMPORT CREPC1 2012

ID: 278384 | **Rádiológia** [textový dokument (print)] [skriptum (do 2021)] : špeciálna časť 5 : neurorádiológia / Bilický, Jozef [Autor, 20%] ; Poláková Mištinová, Jana [Autor, 15%] ; Javorka, Vladimír [Autor, 10%] ; Jurgová, Tatiana [Autor, 5%] ; Belan, Vítazoslav [Autor, 5%] ; Poláček, Hubert [Autor, 5%] ; Zeleňák, Kamil [Autor, 5%] ; Lesný, Pavol [Autor, 5%] ; Sláviková, Katarína [Autor, 5%] ; Lišková, Zuzana [Autor, 6%] ; Bluska, Peter [Autor, 3%] ; Pavlendová, Gabriela [Autor, 5%] ; Kubranská, Katarína [Autor, 3%] ; Mižičková, Magdaléna [Autor, 5%] ; Malík, Miroslav [Autor, 3%] ; Balogová, Soňa [Recenzent] ; Lukáč, Ľudovít [Recenzent]. – 1. vyd. – Bratislava (Slovensko) : Slovenská akadémia vied. Veda, vydavateľstvo Slovenskej akadémie vied, 2012. – 120 s. [tlačená forma]. – ISBN 978-80224-1248-3

Počet všetkých autorov: 15

Počet všetkých uvedených osôb: 17



Kn

BCI

P1

Časová uzávierka IMPORT CREPC1 2012

ID: 279034 | **Rádiológia** [textový dokument (print)] [skriptum (do 2021)] : špeciálna časť 3 : urorádiológia / Bilický, Jozef [Autor, 20%] ; Poláková Mištinová, Jana [Autor, 10%] ; Javorka, Vladimír [Autor, 10%] ; Lehotská, Viera [Autor, 10%] ; Pavlendová, Gabriela [Autor, 5%] ; Poláček, Hubert [Autor, 5%] ; Zeleňák, Kamil [Autor, 5%] ; Lišková, Zuzana [Autor, 5%] ; Belan, Vítazoslav [Autor, 5%] ; Lesný, Pavol [Autor, 5%] ; Sláviková, Katarína [Autor, 5%] ; Bluska, Peter [Autor, 5%] ; Kubranská, Katarína [Autor, 5%] ; Malík, Miroslav [Autor, 5%] ; Balogová, Soňa [Recenzent] ; Lukáč, Ľudovít [Recenzent]. – 1. vyd. – Bratislava (Slovensko) : Slovenská akadémia vied. Veda, vydavateľstvo Slovenskej akadémie vied, 2012. – 167 s. [tlačená forma]. – ISBN 978-80224-1246-9

Počet všetkých autorov: 14

Počet všetkých uvedených osôb: 16



ČI

ADE

V3

Časová uzávierka IMPORT CREPC1 2012

ID: 598570 | **Effet du traitement par pegfilgrastim sur la fixation de la fluorocholine (18F) par la moelle osseuse** = Consequence of pegfilgrastim treatment on fluorocholine (18F) uptake by bone marrow / Balogová, Soňa [Autor, 50%] ; Cussenot, Olivier [Autor, 5%] ; Pascal, Odile [Autor, 5%] ; Kerrou, Khaldoun [Autor, 5%] ; Viglietti, Denis [Autor, 5%] ; Egrot, Christophe [Autor, 5%] ; Nataf, Valérie [Autor, 5%] ; Huchet, Virginie [Autor, 5%] ; Michaud, Laure [Autor, 5%] ; Talbot, Jean Noel [Autor, 10%]. – DOI 10.1016/j.mednuc.2012.05.011. – SCIE ; WOS CC ; SCO

In: *Médecine Nucléaire* [textový dokument (print)] [elektronický dokument] : imagerie fonctionnelle et métabolique. – Paris (Francúzsko) : Elsevier. – ISSN 0928-1258. – ISSN (online) 1878-6820. – Roč. 36, č. 7 (2012), s. 413-418 [tlačená forma] [online]

Počet všetkých autorov: 10



ČI

ADE

V3

Časová uzávierka IMPORT CREPC1 2012

ID: 596962 | **Évolution de la demande des examens de médecine nucléaire pour cancer de la prostate depuis l'enregistrement de la fluorocholine (18F) : analyse sur deux ans à l'hôpital Tenon** = Evolution of the prescription of nuclear medicine examinations in prostate cancer since the registration of fluorocholine (18F): A two-year survey at hôpital Tenon / Balogová, Soňa [Autor, 35%] ; Kobetz, Alexandra [Autor, 5%] ; Huchet, Virginie [Autor, 5%] ; Michaud, Laure [Autor, 5%] ; Kerrou, Khaldoun [Autor, 5%] ; Paycha, Frédérique [Autor, 5%] ; Nataf, Valérie [Autor, 5%] ; Idir, Zakia [Autor, 5%] ; Hodolic, Marina [Autor, 5%] ; Vereb, Marika [Autor, 5%] ; Montravers, Françoise [Autor, 10%] ; Talbot, Jean Noël [Autor, 10%]. – DOI 10.1016/j.mednuc.2012.04.004. – SCIE ; WOS CC ; SCO

In: *Médecine Nucléaire* [textový dokument (print)] [elektronický dokument] : imagerie fonctionnelle et métabolique. – Paris (Francúzsko) : Elsevier. – ISSN 0928-1258. – ISSN (online) 1878-6820. – Roč. 36, č. 7 (2012), s. 363-370 [tlačaná forma] [online]

Počet všetkých autorov: 12



ČI

ADE

V3

Časová uzávierka IMPORT CREPC1 2012

ID: 598975 | **Non-FDG PET studies in oncology: bone PET with fluoride (18F)** / Balogová, Soňa [Autor, 60%] ; Paycha, Frédérique [Autor, 10%] ; Kaliská, Lucia [Autor, 10%] ; Kunikowska, Jolanta [Autor, 10%] ; Talbot, Jean Noel [Autor, 10%]. – ESCI ; WOS CC ; SCO

In: *Nuclear Medicine Review* [textový dokument (print)] [elektronický dokument] : Central & Eastern Europe : Central and Eastern Europe. – Gdańsk (Poľsko) : Wydawnictwo Medyczne Via Medica. – ISSN 1506-9680. – ISSN (online) 1644-4345. – suppl. Suppl. C Roč. 15 (2012), s. C52-C60 [tlačaná forma] [online]

Počet všetkých autorov: 5



Kn

BCI

P1

Časová uzávierka IMPORT CREPC1 2012

ID: 277583 | **Ochorenia endokrinného systému** [elektronický dokument] [skriptum (do 2021)] : Vybrané kapitoly / Oravec, Stanislav [Autor, 100%] ; Balogová, Soňa [Recenzent] ; Ďuračková, Zdeňka [Recenzent]. – 1. vyd. – Bratislava (Slovensko) : Univerzita Komenského v Bratislave, 2012. – 69 s. [online]. – ISBN 978-80-223-3273-6

Počet všetkých autorov: 1

Počet všetkých uvedených osôb: 3



Kn

BCI

P1

Časová uzávierka IMPORT CREPC1 2012

ID: 278360 | **Rádiológia** [textový dokument (print)] [skriptum (do 2021)] : špeciálna časť 1 : hrudník / Bilický, Jozef [Autor, 15%] ; Lehotská, Viera [Autor, 15%] ; Poláková Mištinová, Jana [Autor, 10%] ; Javorka, Vladimír [Autor, 10%] ; Jurgová, Tatiana [Autor, 10%] ; Poláček, Hubert [Autor, 5%] ; Pavlendová, Gabriela [Autor, 5%] ; Belan, Vítazoslav [Autor, 5%] ; Lesný, Favol [Autor, 5%] ; Sláviková, Katarína [Autor, 5%] ; Lišková, Zuzana [Autor, 3%] ; Bluska, Peter [Autor, 3%] ; Kubranská, Katarína [Autor, 3%] ; Mižičková, Magdaléna [Autor, 3%] ; Harmaňošová, Elena [Autor, 3%] ; Balogová, Soňa [Recenzent] ; Lukáč, Ľudovít [Recenzent]. – 1. vyd. – Bratislava (Slovensko) : Slovenská akadémia vied. Veda, vydavateľstvo Slovenskej akadémie vied, 2012. – 150 s. [tlačaná forma]. – ISBN 978-80224-1244-5

Počet všetkých autorov: 15

Počet všetkých uvedených osôb: 17



ČI

ADE

V3

Časová uzávierka IMPORT CREPC1 2012

ID: 598974 | **Étude rétrospective des conséquences de l'administration d'une préparation de FDG contenant de 5 % a 10 % de fluorure (18F) libre sur l'imagerie TEP/TDM de l'os sain et des foyers osseux pathologiques. Comparaison avec un groupe apparié de patients ayant reçu une préparation de FDG contenant moins de 5 % de fluorurate (18F) libre** = Retrospective study of the consequences of administration of a FDG preparation containing between 5% and 10% of free fluoride (18F) on PET/CT imaging of normal bone and pathologic bone foci. Comparison with a paired group of patients who received a FDG preparation containing less than 5% of free fluoride (18F) / Balogová, Soňa [Autor, 60%] ; Rose, Jimmy [Autor, 5%] ; Alqarni, Abdallah [Autor, 5%] ; Chauchat, Piere [Autor, 5%] ; Cross, Thomas [Autor, 5%] ; Talbot, Jean Noel [Autor, 10%] ; Nataf, Valérie [Autor, 10%]. – DOI 10.1016/j.mednuc.2012.05.002. – SCIE ; WOS CC ; SCO

In: *Médecine Nucléaire* [textový dokument (print)] [elektronický dokument] : imagerie fonctionnelle et métabolique. – Paris (Francúzsko) : Elsevier. – ISSN 0928-1258. – ISSN (online) 1878-6820. – Roč. 36, č. 7 (2012), s. 371-377 [tlačaná forma] [online]

Počet všetkých autorov: 7



Kn

BCI

P1

Časová uzávierka IMPORT CREPC1 2012

ID: 277018 | **Rádiológia** [textový dokument (print)] [skriptum (do 2021)] : špeciálna časť 2 : GIT / Bilický, Jozef [Autor, 20%] ; Poláková Mištinová, Jana [Autor, 15%] ; Javorka, Vladimír [Autor, 10%] ; Lehotská, Viera [Autor, 10%] ; Jurgová, Tatiana [Autor, 5%] ; Pavlendová, Gabriela [Autor, 5%] ; Poláček, Hubert [Autor, 5%] ; Zeleňák, Kamil [Autor, 5%] ; Lišková, Zuzana [Autor, 5%] ; Belan, Vítazoslav [Autor, 5%] ; Lesný, Pavol [Autor, 3%] ; Sláviková, Katarína [Autor, 3%] ; Bluska, Peter [Autor, 3%] ; Kubranská, Katarína [Autor, 3%] ; Malík, Miroslav [Autor, 3%] ; Balogová, Soňa [Recenzent] ; Lukáč, Ľudovít [Recenzent]. – 1. vyd. – Bratislava (Slovensko) : Slovenská akadémia vied. Veda, vydavateľstvo Slovenskej akadémie vied, 2012. – 171 s. [tlačaná forma]. – ISBN 978-80224-1245-2

Počet všetkých autorov: 15

Počet všetkých uvedených osôb: 17



ČI

ADC

V3

Časová uzávierka IMPORT CREPC1 2012

ID: 597331 | **A pilot comparison of (18)F-fluorodeoxyglucose and (18)F-fluorocholine PET/CT to predict early recurrence of unifocal hepatocellular carcinoma after surgical resection** / Fartoux, Laetitia [Autor, 20%] ; Balogová, Soňa [Autor, 40%] ; Nataf, Valérie [Autor, 5%] ; Kerrou, Khaled [Autor, 10%] ; Huchet, Virginie [Autor, 10%] ; Rosmorduc, Olivier [Autor, 5%] ; Talbot, Jean Noel [Korešpondenčný autor, 10%]. – DOI 10.1097/MNM.0b013e328350fb9f. – WOS CC ; SCO ; CCC

In: *Nuclear Medicine Communications* [textový dokument (print)] [elektronický dokument] . – Philadelphia (USA) : Wolters Kluwer. Lippincott Williams & Wilkins. – ISSN 0143-3636. – ISSN (online) 1473-5628. – Roč. 33, č. 7 (2012), s. 757-765 [tlačaná forma] [online]

Počet všetkých autorov: 7



ČI

ADF

V3

Časová uzávierka IMPORT CREPC1 2012

ID: 598971 | **PET/CT s fluorodeoxyglukózou-18F ako metabolická alternatíva biopsie pri gastrointestinálnom stromálnom tumore?** / Balogová, Soňa [Autor, 55%] ; Viglietti, Denis [Autor, 5%] ; Tardivel, Anne-Marie [Autor, 5%] ; Kaliská, Lucia [Autor, 5%] ; Vereb, Marika [Autor, 5%] ; Bartovic, Marek [Autor, 5%] ; Cích, Dušan [Autor, 5%] ; Pročka, Vladimír [Autor, 5%] ; Lukáč, Ľudovít [Autor, 10%]

In: *Slovenská rádiológia* [textový dokument (print)] . – Bratislava (Slovensko) : Slovenská rádiologická spoločnosť. – ISSN 1335-0625. – Roč. 19, č. 2 (2012), s. 10-16 [tlačaná forma]

Verejná poznámka: Osobe Balogová Soňa bol doplnený externý identifikátor UKBA_96539 pre databázu KIS a názov identifikátora UK Bratislava.

Verejná poznámka: Osobe Lukáč Ľudovít bol doplnený externý identifikátor UKBA_123326 pre databázu KIS a názov identifikátora UK Bratislava.

Počet všetkých autorov: 9



ČI

ADE

V3

Časová uzávierka IMPORT CREPC1 2012

ID: 598571 | **Spektrum požadovaných vyšetrení nukleárnej medicíny pri karcinóme prostaty po registrácii fluorochoolínu (18F): dvojiročné sledovanie v nemocnici Tenon** = Evolution of indications of nuclear medicine examinations in prostate cancer since the registration of fluorochooline (18F): a two years survey at hôpital Tenon / Balogová, Soňa [Autor, 50%] ; Huchet, Virginie [Autor, 5%] ; Michaud, Laure [Autor, 5%] ; Kerrou, Khaldoun [Autor, 5%] ; Paycha, Frédérique [Autor, 5%] ; Nataf, Valérie [Autor, 5%] ; Vereb, Marika [Autor, 5%] ; Kaliská, Lucia [Autor, 5%] ; Montravers, Françoise [Autor, 5%] ; Talbot, Jean Noel [Autor, 10%]

In: *Nukleární medicína* [textový dokument (print)] : molekularní výzkum, diagnostika a terapie. – Praha (Česko) : Česká lékařská společnost Jana Evangelisty Purkyně. – ISSN 1805-1146. – Roč. 1, č. 3 (2012), s. 42-47 [tlačaná forma]

Počet všetkých autorov: 10



ČI

ADE

V3

Časová uzávierka IMPORT CREPC1 2013

ID: 614645 | **Registered and potential indications of FDG PET/CT in breast carcinoma** / Balogová, Soňa [Korešpondenčný autor, 60%] ; Vasovic, Mina [Autor, 10%] ; Vereb, Marika [Autor, 10%] ; Kaliská, Lucia [Autor, 10%] ; Talbot, Jean Noel [Autor, 10%]. – DOI 10.2298/AOO1204152B. – SCO

In: *Archive of Oncology* [textový dokument (print)] [elektronický dokument] . – Sremska Kamenica (Srbsko) : Institut za onkologiju Vojvodine. – ISSN 0354-7310. – ISSN (online) 1450-9520. – Roč. 20, č. 3-4 (2012), s. 152-157 [tlačaná forma] [online]

Počet všetkých autorov: 5



Kn

BCI

P1

Časová uzávierka IMPORT CREPC1 2012

ID: 277023 | **Rádiológia** [textový dokument (print)] [skriptum (do 2021)] : špeciálna časť 4 : muskuloskeletálny systém / Bilický, Jozef [Autor, 15%] ; Poláková Mištinová, Jana [Autor, 15%] ; Javorka, Vladimír [Autor, 15%] ; Poláček, Hubert [Autor, 5%] ; Zeleňák, Kamil [Autor, 5%] ; Lišková, Zuzana [Autor, 5%] ; Repovský, Andrej [Autor, 5%] ; Sláviková, Katarína [Autor, 5%] ; Bluska, Peter [Autor, 5%] ; Pavlendová, Gabriela [Autor, 5%] ; Kubranská, Katarína [Autor, 5%] ; Mižičková, Magdaléna [Autor, 5%] ; Malík, Miroslav [Autor, 5%] ; Široká, Marina [Autor, 5%] ; Balogová, Soňa [Recenzent] ; Lukáč, Ľudovít [Recenzent]. – 1. vyd. – Bratislava (Slovensko) : Slovenská akadémia vied. Veda, vydavateľstvo Slovenskej akadémie vied, 2012. – 231 s. [tlačaná forma]. – (Učebné texty LF UK). – ISBN 978-80224-1247-6

Počet všetkých autorov: 14

Počet všetkých uvedených osôb: 16



Výpis z databázy Web of Science (14.10.2024)

Citation Report

balogova s (Author)

Analyze Results

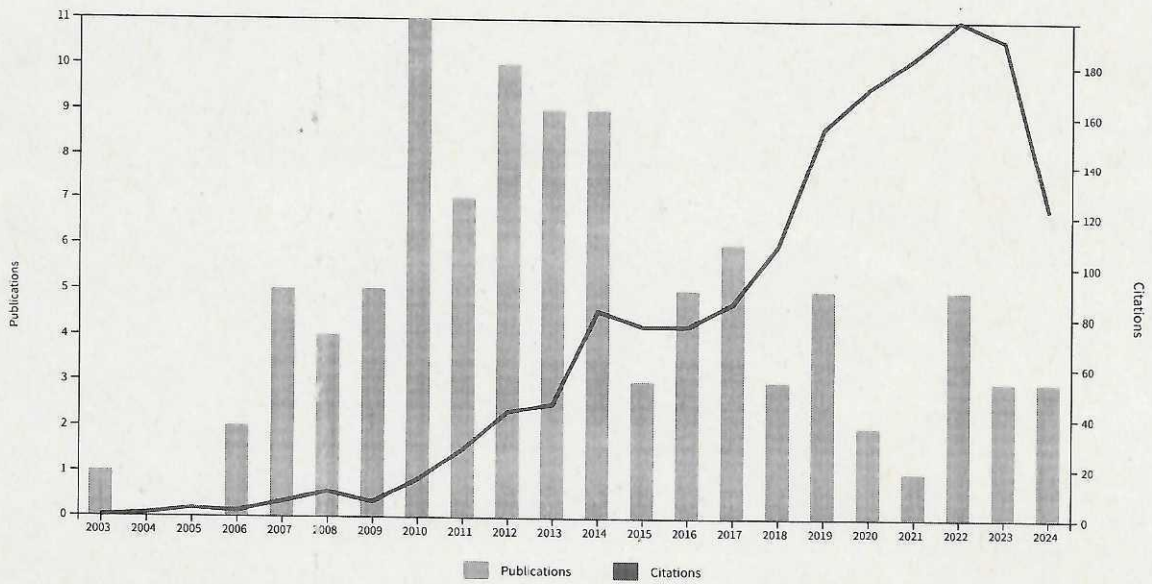
Create Alert

Export Full Report

Publications 99 Total From 1900 to 2024	Citing Articles 1,361 Analyze Total 1,326 Analyze Without self-citations	Times Cited 1,603 Total 1,512 Without self-citations	16.19 Average per item	19 H-Index
--	---	---	----------------------------------	----------------------

Times Cited and Publications Over Time

DOWNLOAD



99 Publications

Citations: highest first

1 of 2

Citations

	< Previous year Next year >					Average per year	Total
	2020	2021	2022	2023	2024		
Total	171	183	198	190	122	76.33	1,603
<p>⊖ 1</p> <p>Guideline for PET/CT imaging of neuroendocrine neoplasms with ⁶⁸Ga-DOTA-conjugated somatostatin receptor targeting peptides and ¹⁸F-DOPA</p> <p>Bozkurt, MF; Virgolini, L; (...); Fanti, S Aug 2017 EUROPEAN JOURNAL OF NUCLEAR MEDICINE AND MOLECULAR IMAGING ▾ 44 (9) , pp.1588-1601</p>	36	53	61	71	41	38.88	311
<p>⊖ 2</p> <p>European Association of Nuclear Medicine Practice Guideline/Society of Nuclear Medicine and Molecular Imaging Procedure Standard 2019 for radionuclide imaging of pheochromocytoma and paraganglioma</p> <p>Taieb, D; Hicks, RJ; (...); Pacak, K</p>	31	41	50	39	34	33.5	201
<p>Sep 2019 EUROPEAN JOURNAL OF NUCLEAR MEDICINE AND MOLECULAR IMAGING ▾ 46 (10) , pp.2112-2137</p>							
<p>⊖ 3</p> <p>Detection of Hepatocellular Carcinoma with PET/CT: A Prospective Comparison of ¹⁸F-Fluorocholine and ¹⁸F-FDG in Patients with Cirrhosis or Chronic Liver Disease</p> <p>Talbot, JN; Fartoux, L; (...); Rosmc. duc, O Nov 2010 JOURNAL OF NUCLEAR MEDICINE ▾ 51 (11) , pp.1699-1706</p>	11	9	10	9	2	9.87	148
<p>⊖ 4</p> <p>A Pilot Comparison of ¹⁸F-fluorocholine PET/CT, Ultrasonography and ¹²³I/^{99m}Tc-sestaMIBI Dual-Phase Dual-Isotope Scintigraphy in the Preoperative Localization of Hyperfunctioning Parathyroid Glands in Primary or Secondary Hyperparathyroidism</p> <p>Michaud, L; Balogova, S; (...); Talbot, JN Oct 2015 MEDICINE ▾ 94 (41)</p>	15	15	14	11	2	11.3	113

<p>⊖ 5</p>	<p>Is ¹⁸F-Fluorocholine-Positron Emission Tomography/Computerized Tomography a New Imaging Tool for Detecting Hyperfunctioning Parathyroid Glands in Primary or Secondary Hyperparathyroidism?</p> <p><u>Michaud, L; Burgess, A; (...); Périé, S</u> Dec 2014 JOURNAL OF CLINICAL ENDOCRINOLOGY & METABOLISM ▾ 99 (12), pp.4531-4536</p>	13	10	11	7	3	9.27	102
<p>⊖ 6</p>	<p>Fluorocholine (¹⁸F) and sodium fluoride (¹⁸F) PET/CT in the detection of prostate cancer: prospective comparison of diagnostic performance determined by masked reading</p> <p><u>Langsteger, W; Balogova, S; (...); Talbot, JN</u> Aug 2011 QUARTERLY JOURNAL OF NUCLEAR MEDICINE AND MOLECULAR IMAGING ▾ 55 (4), pp.448-457</p>	11	4	2	1	1	6.64	93
	<p>¹⁸F-Fluorodihydroxyphenylalanine vs other radiopharmaceuticals for imaging neuroendocrine tumours</p>	9	7	7	2	4	7.5	90
<p>⊖ 7</p>	<p>according to their type</p> <p><u>Balogova, S; Talbot, JN; (...); Montravers, E</u> Jun 2013 EUROPEAN JOURNAL OF NUCLEAR MEDICINE AND MOLECULAR IMAGING ▾ 40 (6), pp.943-966</p>							
<p>⊖ 8</p>	<p>Diagnosis of bone metastasis: recent comparative studies of imaging modalities</p> <p><u>Talbot, JN; Paycha, F and Balogova, S</u> Aug 2011 QUARTERLY JOURNAL OF NUCLEAR MEDICINE AND MOLECULAR IMAGING ▾ 55 (4), pp.374-410</p>	6	6	4	5	0	3.93	55
<p>⊖ 9</p>	<p>18F-fluorocholine versus 18F-fluorodeoxyglucose for PET/CT imaging in patients with suspected relapsing or progressive multiple myeloma: a pilot study</p> <p><u>Cassou-Mounat, T; Balogova, S; (...); Garderet, L</u></p>	9	8	7	7	0	5.67	51

	Oct 2016 EUROPEAN JOURNAL OF NUCLEAR MEDICINE AND MOLECULAR IMAGING ▾ 43 (11) , pp.1995-2004							
⊖ 10	Incidental uptake of ¹⁸ F-fluorocholine (FCH) in the head or in the neck of patients with prostate cancer <u>Hodolic, M; Huchet, V; (...); Talbot, JN</u> Sep 2014 RADIOLOGY AND ONCOLOGY ▾ 48 (3) , pp.228-234	2	3	3	4	3	3.91	43
⊖ 11	Detection of bronchioloalveolar cancer by means of PET/CT and ¹⁸ F-fluorocholine, and comparison with ¹⁸ F- fluorodeoxyglucose <u>Balogova, S; Huchet, V; (...); Talbot, JN</u> May 2010 NUCLEAR MEDICINE COMMUNICATIONS ▾ 31 (5) , pp.389-397	3	2	0	2	1	2.4	36
	Positron emission tomography with [¹⁸ F]FDOPA and [¹⁸ F]FDG in the imaging of small cell lung carcinoma:: preliminary	0	0	0	0	0	1.36	30
⊖ 12	results <u>Jacob, T; Grahek, D; (...); Talbot, JN</u> Sep 2003 EUROPEAN JOURNAL OF NUCLEAR MEDICINE AND MOLECULAR IMAGING ▾ 30 (9) , pp.1266-1269							
⊖ 13	What is Currently the Best Radiopharmaceutical for the Hybrid PET/CT Detection of Recurrent Medullary Thyroid Carcinoma? <u>Slavikova, K; Montravers, E; (...); Balogova, S</u> 2013 CURRENT RADIOPHARMACEUTICALS ▾ 6 (2) , pp.96-105	1	1	3	1	0	2.25	27
⊖ 14	Prospective comparison of FDG and FET PET/CT in patients with head and neck squamous cell carcinoma <u>Balogova, S; Périé, S; (...); Talbot, JN</u> Nov 2008 MOLECULAR IMAGING AND BIOLOGY ▾ 10 (6) , pp.364-373	1	0	0	0	1	1.41	24
		1	0	4	1	0	1.62	21

⊖ 15	A pilot comparison of ¹⁸ F-fluorodeoxyglucose and ¹⁸ F-fluorocholine PET/CT to predict early recurrence of unifocal hepatocellular carcinoma after surgical resection <u>Fartoux, L; Balogova, S; (...); Talbot, JN</u> Jul 2012 NUCLEAR MEDICINE COMMUNICATIONS ▾ 33 (7), pp.757-765								
⊖ 16	Can we achieve a radionuclide radiation dose equal to or less than that of ^{99m} Tc-hydroxymethane diphosphonate bone scintigraphy with a low-dose ¹⁸ F-sodium fluoride time-of-flight PET of diagnostic quality? <u>Ohnona, J; Michaud, L; (...); Kerrcu, K</u> May 2013 NUCLEAR MEDICINE COMMUNICATIONS ▾ 34 (5), pp.417-425	1	3	2	0	0	1.67	20	
⊖ 17	Impact, of FDG-PET to detect recurrence of head and neck squamous cell carcinoma <u>Périé, S; Hugentobler, A; (...); Talbot, JN</u> Oct 2007 OTOLARYNGOLOGY-HEAD AND NECK SURGERY ▾ 137 (4), pp.647-653	0	2	0	1	0	1.11	20	
⊖ 18	PET/CT and biochemical recurrence of prostate adenocarcinoma: Added value of ⁶⁸ Ga-PSMA-11 when ¹⁸ F-fluorocholine is non-contributive <u>Gauthé, M; Belissant, Q; (...); Talbot, JN</u> Jun-jul 2017 PROGRES EN UROLOGIE ▾ 27 (8-9), pp.474-481	4	6	0	1	0	2.38	19	
⊖ 19	Current applications of PET imaging of sex hormone receptors with a fluorinated analogue of estradiol or of testosterone <u>Talbot, JN; Gligorov, J; (...); Kerrou, K</u> Mar 2015 QUARTERLY JOURNAL OF NUCLEAR MEDICINE AND MOLECULAR IMAGING ▾ 59 (1), pp.4-17	2	1	1	1	1	1.9	19	
⊖ 20	¹⁸ F-fluorocholine PET/CT in patients with occult biochemical recurrence of prostate cancer: Detection rate, impact on management and adequacy of impact. A prospective multicentre study	7	1	1	4	0	2.14	15	



INFORMÁCIE O UCHÁDZAČOVI DO VÝBEROVÉHO KONANIA NA FUNKČNÉ MIESTO PROFESOR LEKÁRSKEJ FAKULTY, UNIVERZITY KOMENSKÉHO V BRATISLAVE

V súlade so zákonom č. 131/2002 Z.z. o vysokých školách a o zmene a doplnení niektorých zákonov, týmto deklarujem pravdivosť údajov k výberovému konaniu, na obsadenie funkčného miesta **profesor** na Lekárskej fakulte Univerzity Komenského v Bratislave, ktoré sú určené pre účely zverejnenia na webovom sídle vysokej školy.

Meno a priezvisko Rodné priezvisko	Soňa Balogová, rod. Balogová
Akademické tituly, vedecko-pedagogické tituly, umelecko-pedagogické tituly, vedecké hodnosti	Prof., PhD.
Rok narodenia	■
Údaje o vysokoškolskom vzdelaní, ďalšom akademickom raste, a absolvovanom ďalšom vzdelávaní	1998 Medicinae Universae Doctor, Lekárska fakulta Univerzity Komenského, Bratislava 2009 Philosophiae Doctor, Lekárska fakulta Univerzity Komenského, Bratislava, odbor vnútorné choroby 2011 Docent, Lekárska fakulta Univerzity Komenského, Bratislava, odbor vnútorné choroby 2023 Profesor, I. Lekárska fakulta Karlovej Univerzity, Praha, odbor nukleárna medicína

Plnenie minimálnych požiadaviek LF UK na obsadenie funkčného miesta

1. vzdelávacia činnosť a tvorba študijných materiálov	Splnené / Nesplnené*
- komplexná vzdelávacia činnosť na lekárskech fakultách minimálne 3 roky po doc.	Splnené / Nesplnené*
Odôvodnenie**: Splnené v požadovanom rozsahu. Prehľad pedagogickej činnosti priložený	
- minimálne 1 vysokoškolská učebnica v minimálnom rozsahu 3 AH alebo - minimálne 2 učebné texty , skriptá v minimálnom rozsahu 3 AH	Splnené / Nesplnené*
Odôvodnenie**: Splnené v požadovanom rozsahu. Prehľad publikačnej činnosti priložený	
2. Vedeckovýskumná činnosť¹	Splnené / Nesplnené*
- výstupy – publikácie in extenso v kategóriách A+, A, A- a B podľa kategorizácie výstupov / prvý, korešpondujúci alebo posledný autor publikácie v minimálnom počte 40 / 20	Splnené / Nesplnené*
Odôvodnenie**: Splnené v požadovanom rozsahu. Prehľad publikačnej činnosti priložený	

¹ Participácia na publikácii z medzinárodných klinických alebo laboratórnych multicentrických štúdií sa bude považovať za publikáciu v príslušnej databáze len vtedy, keď je uchádzač uvedený ako jeden z principiálnych riešiteľov a uvedený medzi hlavnými autormi publikácie.





- prvý, korešpondujúci alebo posledný autor publikácii v kategóriách A+ a A podľa kategorizácie výstupov ² v minimálnom počte 6	Splnené / Nesplnené*
Odôvodnenie**: Splnené v požadovanom rozsahu. Prehľad publikačnej činnosti priložený	
3. Ohlasy na publikačné výstupy³	Splnené / Nesplnené*
- Ohlasy registrované v databázach WoS alebo SCOPUS, pričom autocitácie sú vylúčené z citačnej analýzy v minimálnom počte 50	Splnené / Nesplnené*
Odôvodnenie**: Splnené v požadovanom rozsahu. Výpis z WoS priložený	
4. Vedecká škola	Splnené / Nesplnené*
- Výchova doktorandov v odbore: skončený doktorand po obhajobe dizertačnej práce / doktorand po absolvovaní dizertačnej skúšky v minimálnom počte 1 / 1 - Spoluriešiteľ / zodpovedný riešiteľ výskumného projektu financovaného externou inštitúciou mimo univerzity v minimálnom počte 1 / 1 alebo 0 / 2	Splnené / Nesplnené*
Odôvodnenie**: Splnené v požadovanom rozsahu. Traja doktorandi po obhajobe dizertačnej práce na LF UK Prehľad grantovej činnosti priložený	
5. Ďalšie špecifické kritériá	Splnené / Nesplnené*
Ak ide o obsadenie funkčného miesta profesora v klinickom odbore (s výnimkou zubného lekárstva) - špecializácia prvého a druhého stupňa alebo - špecializácia prvého stupňa a z nadstavbového odboru alebo - úspešne ukončené špecializačné štúdium (podľa Smernice Európskeho parlamentu a Rady 2005/36/ES) v odbore alebo v príbuznom odbore, v ktorom sa uskutočňuje habilitácia	Splnené / Nesplnené Neposudzuje sa*
Odôvodnenie**: Splnené v požadovanom rozsahu. Doklady o špecializačnom vzdelaní k dispozícii na LF UK	
Ak ide o obsadenie funkčného miesta profesora v klinickom odbore zubné lekárstvo - špecializácia zo stomatológie (týka sa absolventov študijného odboru stomatológia s titulom MUDr.) ⁴ - úspešne ukončené špecializačné štúdium v odbore maxilofaciálna chirurgia (týka sa absolventov študijného programu všeobecné lekárstvo)	Splnené / Nesplnené Neposudzuje sa*
Odôvodnenie**: Nejde o obsadenie funkčného miesta profesora v klinickom odbore zubné lekárstvo	

V Bratislave dňa: 14.10.2024

² Z požadovaných publikácií je maximálne 10% uverejnených v recenzovaných zborníkoch a maximálne 20% publikácií je z iného alebo príbuzného odboru (pri nezrovnalostiach posúdi ustanovená habilitačná/inauguračná komisia).

³ Citácie na publikácie z medzinárodných klinických alebo laboratórných multicentrických štúdií sa budú považovať za publikačný ohlas v príslušnej databáze len vtedy, keď je uchádzač na citovanej publikácii uvedený ako jeden z hlavných autorov a uvedený medzi hlavnými autormi publikácie.

⁴ U absolventov študijného programu zubné lekárstvo s titulom MDDr. sa úspešné ukončenie špecializačného štúdia nevyžaduje.





Univerzita Komenského v Bratislave
Lekárska fakulta

Špitálska 24
813 72 Bratislava

Podpisom potvrdzujem pravdivosť deklarovaných údajov.

* nehodiace sa prečiarknite

** uveďte Váš rozsah plnenia minimálnych požiadaviek

