

## PRIHLÁSENIE SA NA TÉMU ZÁVEREČNEJ PRÁCE

### PRIHLÁSENIE SA DO SYSTÉMU

Spustíte si internetový prehliadač a do riadku s adresou napíšete <http://moja.uniba.sk> a následne kliknete na hypertextový odkaz **AIS2**.

Do systému **AIS2** sa prihlasujete pod **svojím prihlasovacím menom a heslom**. V prípade, ak nedisponujete svojim prihlasovacím menom a heslom, kontaktujte správcu hesiel **Vašej fakulty** (<http://www.uniba.sk/spravcoviahesiel>), resp. obrátiť sa na CePIT (tel. 02/59244944 alebo koncové trojčíslenie 649).

**Prihlásenie**  
Prihlásiť

**Univerzita Komenského  
v Bratislave**  
najväčšia a najstaršia

**IIKS - Prihlásenie**

Na tejto stránke sa môžete prihlásiť do Integrovaného informačného a komunikačného systému (IIKS).  
Webová časť IIKS je realizovaná cez systém Cosign. Viac informácií o ňom nájdete **na tejto stránke**.  
Pokiaľ nemáte svoje konto aktivované **tu nájdete návod**.

**POZOR! zachovávajúte zásady ochrany informácií:**

- pri ústnej, telefonicknej, ani e-mailovej komunikácii Univerzita Komenského od Vás nikdy nepožaduje Vaše heslo
- svoje heslo neoznamujte ani ďalším osobám, neposielajte ho e-mailom a nehovorte ho do telefónu
- Vaše heslo používajte len na tých stránkach, pre ktoré je určené
- ak máte podozrenie, že sa prezradilo Vaše prihlasovacie heslo, **zmeňte si ho tu**

Ak máte podozrenie na bezpečnostný incident obráťte sa na adresu **bezpečnosti**.

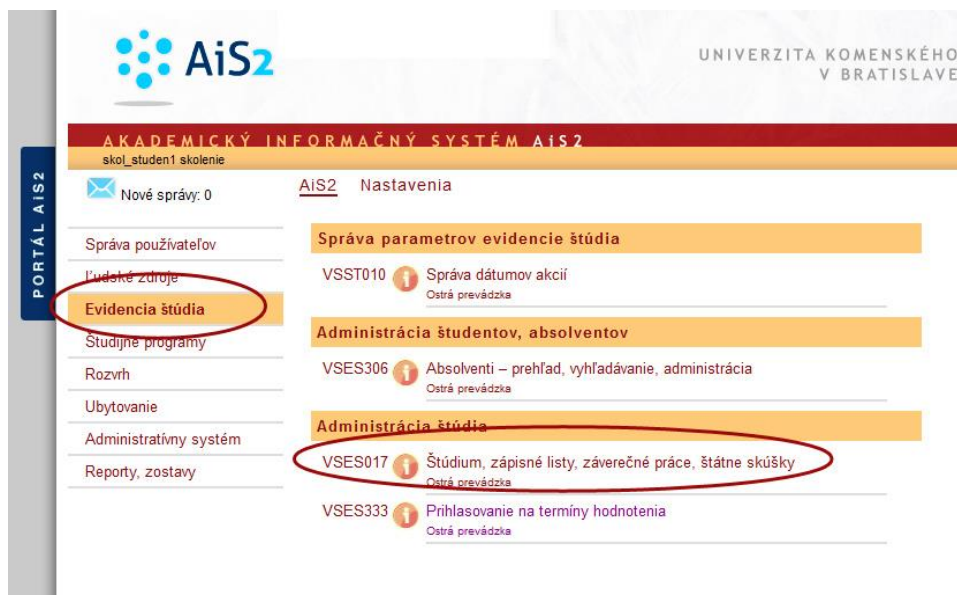
Prihlasovacie meno:  Heslo:

Prihlásiť

Copyright

## AIS2 - POMÔCKA PRE ŠTUDENTOV

Po prihlásení sa Vám otvorí uvítacie prostredie systému AIS2. Z menu v ľavej časti okna, v zozname aplikácií, zvolíte/kliknete na **Evidencia štúdia** a následne z ponuky v hlavnej časti okna spustíte aplikáciu **VSES017 – Štúdium, zápisné listy, záverečné práce, štátne skúšky**.



Študent sa prihlasuje na zadanie záverečnej práce prostredníctvom aplikácie **VSES017 – Štúdium, zápisné listy, záverečné práce, štátne skúšky**.

V novootvorenom okne aplikácie sú v hornej časti informácie o Vás, ako aj o Vašom štúdiu, pokiaľ súčasne študujete na Univerzite Komenského v Bratislave viac študijných programov, sú uvedené všetky.

# AIS2 - POMÔCKA PRE ŠTUDENTOV

VSES017: Administrácia štúdií študenta - Google Chrome

https://ais2-beta.uniba.sk/ais/servlets/WebUIServlet?appClassName=ais.gui.vs.es.VSES017App&kodAplikacie=

Bc. skol\_studen1 skolenie [beta - skoliaca verzia neobsahuje aktualne udaje]

Študent: Bc. skol\_studen1 skolenie, UOC: 54845914, PIK: 1335054107, IDO: 1026027 Detail osobných údajov

**Zoznam štúdií**

Panel zoznam štúdií študenta

Roč.	Š. pr.	Krúžok	Študijný program	Doplň. údaje	Začiatok štúdia	Koniec štúdia	Dĺžka	Doba	
2	moJA		japonský jazyk a medzi...	(Jednoodborové ...	01.09.2013		4	2,0	
99	boJA		japonský jazyk a medzi...	(Jednoodborové ...	01.09.2009	24.05.2013	8	4,0 0	

1 / 2

Zápisné listy | Záverečné práce | Štátne skúšky | Slávnosti štúdia

**Zoznam zápisných listov**

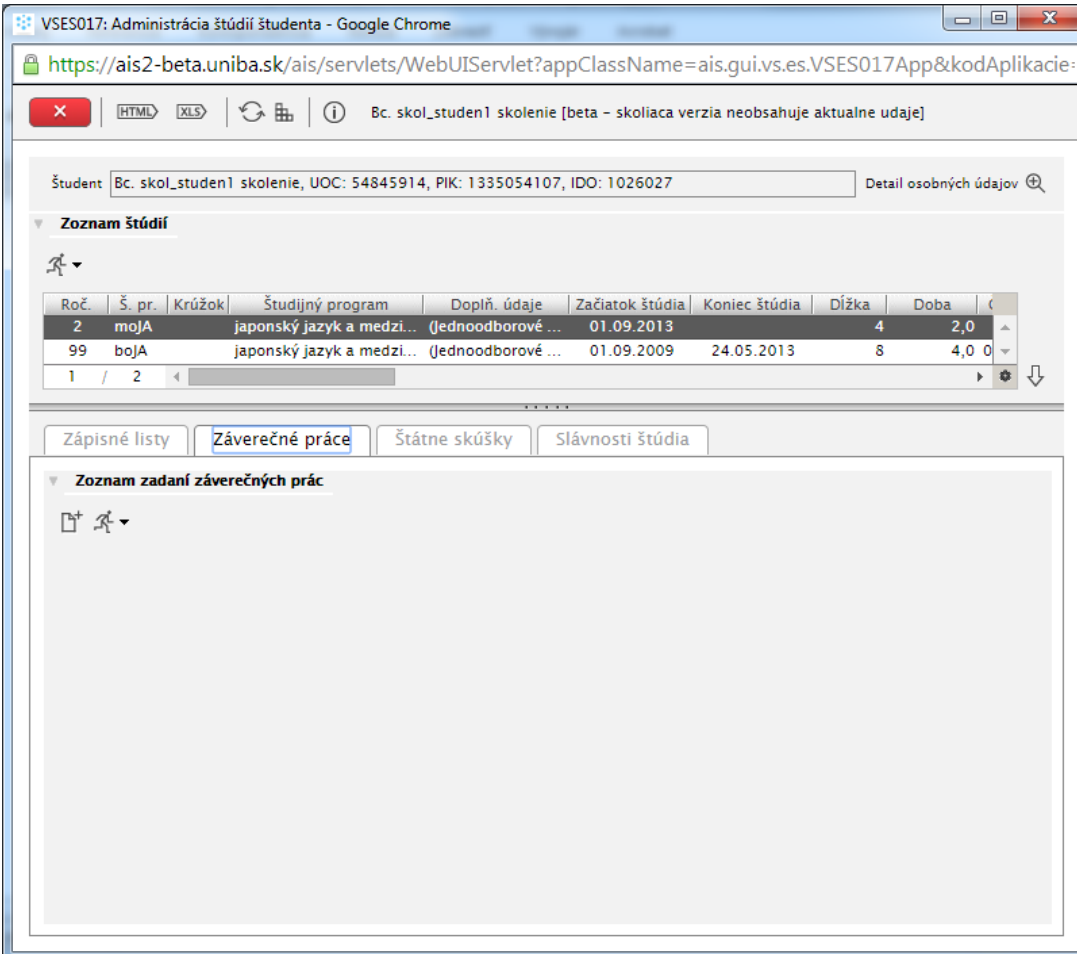
Ak. rok	Roč.	Š. pr.	Študijný program	Doplň. údaje	Dát. zápisu	Potv.	Podm.	Dížk
2013/2014	1	moJA	japonský jazyk a medzi...	(Jednoodborové štúdium, magi...	12.09.2013	A	N	
2014/2015	2	moJA	japonský jazyk a medzi...	(Jednoodborové štúdium, magi...	07.08.2014	A	N	

2 / 2

## AIS2 - POMÔCKA PRE ŠTUDENTOV

Zoznam tém, ktoré sú vypísané pre váš študijný program, nájdete na záložke **Záverečné práce**.


Je možné, že ešte nie ste na žiadne z ponúkaných zadanií prihlásení, takže pravdepodobne bude okno vyzeráť takto:



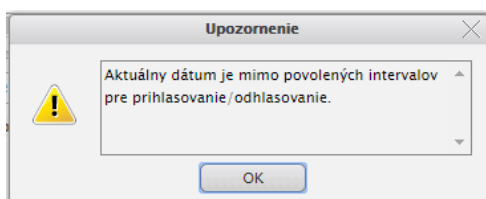
The screenshot shows a web browser window with the URL <https://ais2-beta.uniba.sk/ais/servlets/WebUIServlet?appClassName=ais.gui.vs.es.VSES017App&kodAplikacie:>. The page title is "VSES017: Administrácia štúdií študenta - Google Chrome". The student's name is "Bc. skol\_studen1 skolenie, UOC: 54845914, PIK: 1335054107, IDO: 1026027". The "Zoznam štúdií" (Study Programs) table is visible:

Roč.	Š. pr.	Krúžok	Študijný program	Doplň. údaje	Začiatok štúdia	Koniec štúdia	Dĺžka	Doba
2	moJA		japonský jazyk a medzi...	(Jednoodborové ...	01.09.2013		4	2,0
99	boJA		japonský jazyk a medzi...	(Jednoodborové ...	01.09.2009	24.05.2013	8	4,0 0

Below the table, there are tabs for "Zápisné listy", "Záverečné práce" (selected), "Štátne skúšky", and "Slávnosti štúdia". The "Zoznam zadanií záverečných prác" (List of final work assignments) section is currently empty.

Ak si chcete zobrazíť témy ZP a prihlásiť sa na zadanie ZP, kliknite na **ikonku**  s popisom „**Prihlásiť sa na zadanie záverečnej práce**“.

Ak sa po kliknutí na ikonku objaví takéto okno:



je akurát dátum, kedy sa ešte nemôžete prihlasovať na zadanie záverečnej práce.

## AIS2 - POMÔCKA PRE ŠTUDENTOV

V novootvorenom okne môžete, ale aj nemusíte využiť filter na zobrazenie zadaní tém konkrétneho školiteľa, alebo podľa názvu témy, alebo študijného programu (1). Pomocou ikonky ↓ (2) si zobrazíte vyhovujúce témy.

**Témy, ktoré sú dostupné pre Váš študijný program sú zobrazené štandardným písmom, nie kurzívou.**

Označíte vybranú tému (3) a stlačíte tlačidlo potvrdenia **OK** (4).

The screenshot shows a web browser window with the URL <https://ais2-beta.uniba.sk/ais/servlets/WebUIServlet?appClassName=ais.gui.vs.es.VSES017App&kodAplikacie:>. The page title is "VSES017: Administrácia štúdií študenta - Google Chrome". The main content is a dialog box titled "Pridanie záverečnej práce" (Adding final thesis) with a close button (X) and a refresh button. The dialog contains a "Filter" section with the following fields:

- Fakulta/Univerzita: FIF - Filozofická fakulta
- Akademický rok: 2014/2015
- Stredisko: [empty]
- Stav práce: Ú - Úplná
- Typ práce: D - diplomová
- Vedúci / školiteľ: [empty]
- Téma: [empty]
- Študijný odbor: [empty]
- Študijný program: moJA
- Podprogram: [empty]
- Ext. vzd. inštitúcia: [empty]

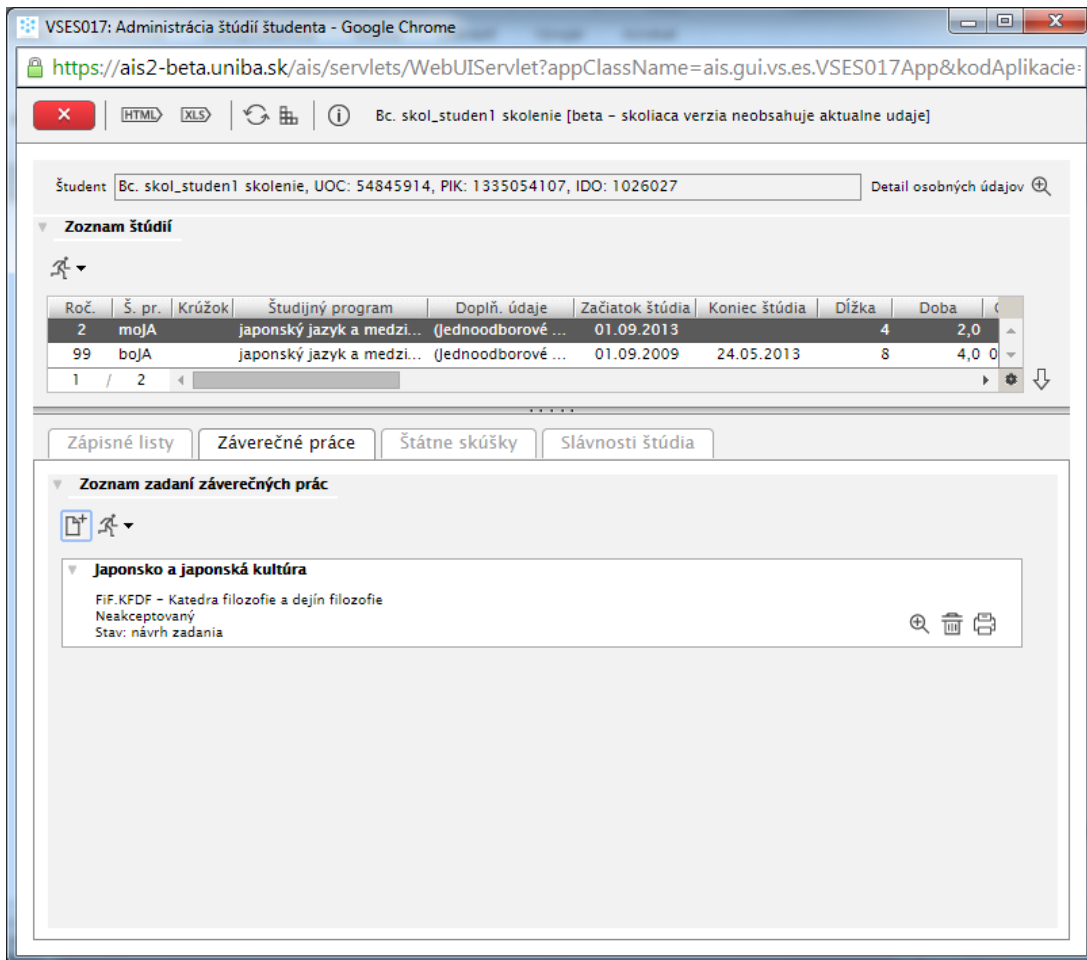
Below the filter is a table titled "Témy záverečných prác" (Topics of final theses). The table has columns: Odbor, Program, Podprogram, EVI, and Názov. The first row is highlighted in grey and contains the text "orientálne jazy... moJA japonsko a jap...".

Red circles and numbers highlight the following elements:

- 1: The "Študijný program" field and the selected topic "japonský jazyk a medzikultúrna komunikácia - (Jedn...".
- 2: A downward arrow icon next to the topic list.
- 3: The selected topic row in the table.
- 4: The "OK" button.

Po stlačení tlačidla OK vyzerá okno takto:

## AIS2 - POMÔCKA PRE ŠTUDENTOV



The screenshot shows a web browser window with the URL <https://ais2-beta.uniba.sk/ais/servlets/WebUIServlet?appClassName=ais.gui.vs.es.VSES017App&kodAplikacie:>. The page title is "VSES017: Administrácia štúdií študenta - Google Chrome". The user is logged in as "Bc. skoI\_studen1 skolenie [beta - skoliaca verzia neobsahuje aktualne udaje]".

Student information: Bc. skoI\_studen1 skolenie, UOC: 54845914, PIK: 1335054107, IDO: 1026027. There is a "Detail osobných údajov" link.

**Zoznam štúdií**

Roč.	Š. pr.	Krúžok	Študijný program	Doplň. údaje	Začiatok štúdia	Koniec štúdia	Dĺžka	Doba
2	moJA		japonský jazyk a medzi...	(Jednoodborové ...	01.09.2013		4	2,0
99	boJA		japonský jazyk a medzi...	(Jednoodborové ...	01.09.2009	24.05.2013	8	4,0 0

Navigation: 1 / 2

Buttons: Zápisné listy, Záverečné práce, Štátne skúšky, Slávnosti štúdia

**Zoznam zadaní záverečných prác**

**Japonsko a japonská kultúra**

FIF.KFDF - Katedra filozofie a dejín filozofie  
Neakceptovaný  
Stav: návrh zadania

Icons: magnifying glass, trash, print

Po prihlásení sa na zadanie záverečnej práce, čakajte kým bude vaše prihlásenie akceptované vedúcim práce. Až po akceptovaní môžete začať pracovať na téme vašej ZP.

**Zatvorte Okno aplikácie VSES0017 – Štúdium, zápisné listy, záverečné práce, štátne skúšky**





## AIS2 - POMÔCKA PRE ŠTUDENTOV

Ak ste ukončili prácu aj so systémom AIS2, po zatvorení aplikačných okien systému z prostredia. **VŽDY** odchádzate **ODHLÁSENÍM SA**. V okne systému AIS2 je potrebné kliknúť na príkaz „**ODHLÁSENIE**“ a následne na príkaz „**Odhlásit**“ v okne IKS – Odhlásenie.

The screenshot shows the AIS2 system interface. On the right side, there is a vertical menu with several options, including 'Odhlásenie' (Logout), which is circled in red. Below this menu, there is a button labeled 'Odhlásenie' (Logout) also circled in red. The main content area displays various system settings and modules, such as 'Správa študentov', 'Správa učiteľov', and 'Správa predmetov'. The interface is in Slovak and includes a header with the university logo and navigation options.

The screenshot shows the 'IKS - Odhlásenie' (IKS - Logout) dialog box. The text inside the dialog reads: 'Idete sa odhlásiť zo všetkých aplikácií pokrývaných integrovaným informačným a komunikačným systémom.' Below this text, there are two buttons: 'Naspäť' (Back) and 'Odhlásit' (Logout). The 'Odhlásit' button is circled in red.