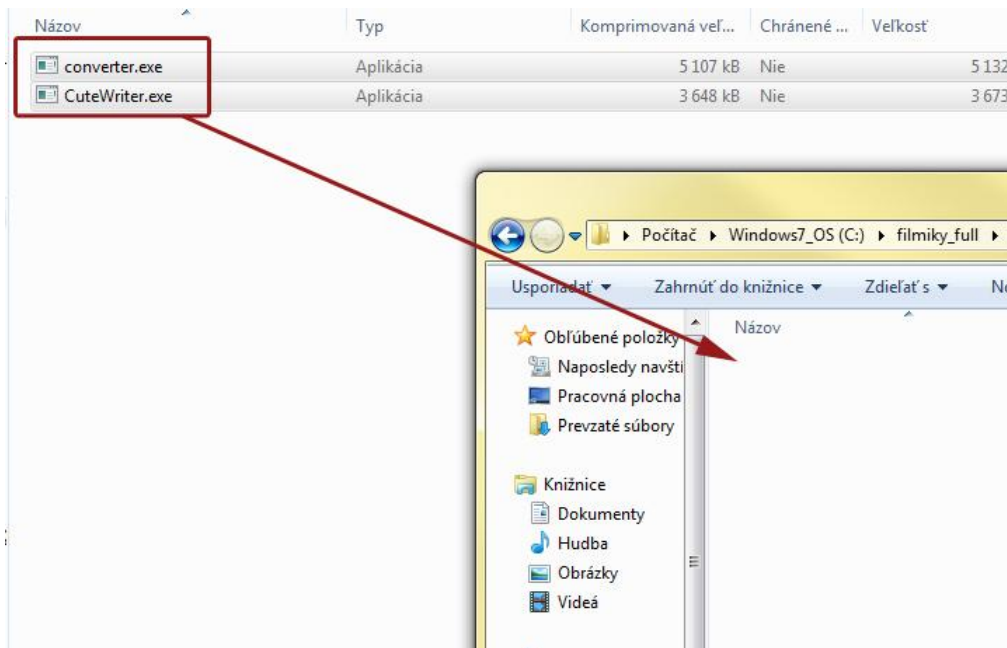


Prevod textu do formátu PDF prostredníctvom CutePDF.

1. Stiahnite CutePDF (link je na stránke príručiek AIS2)

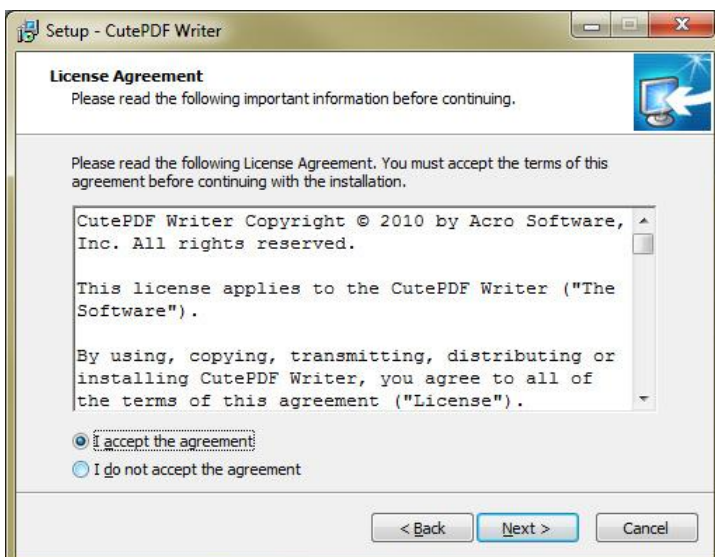
Z priečinka CuteWriter.zip si vyťahnite 2 súbory – CuteWriter.exe a converter.exe



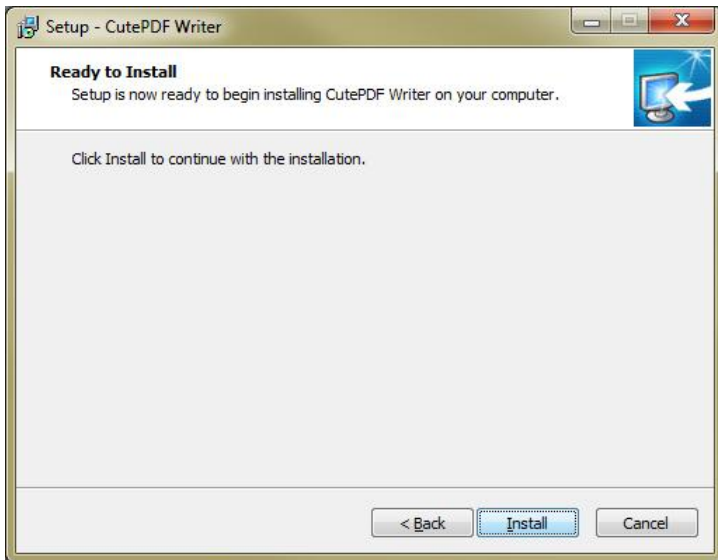
2. Spustíte súbor CuteWriter.exe



pokračujte stlačením **Next**

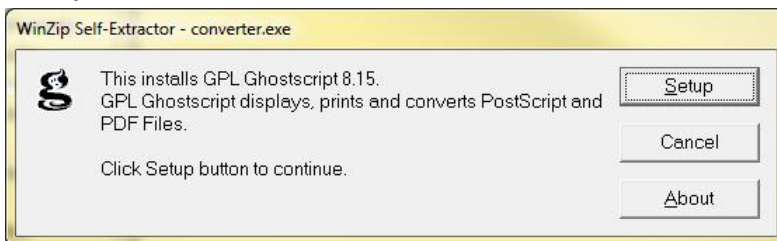


Zaškrtnite **Accept the agreement.**
pokračujte tlačidlom **Next**



Inštaláciu spustíte tlačidlom **Install**

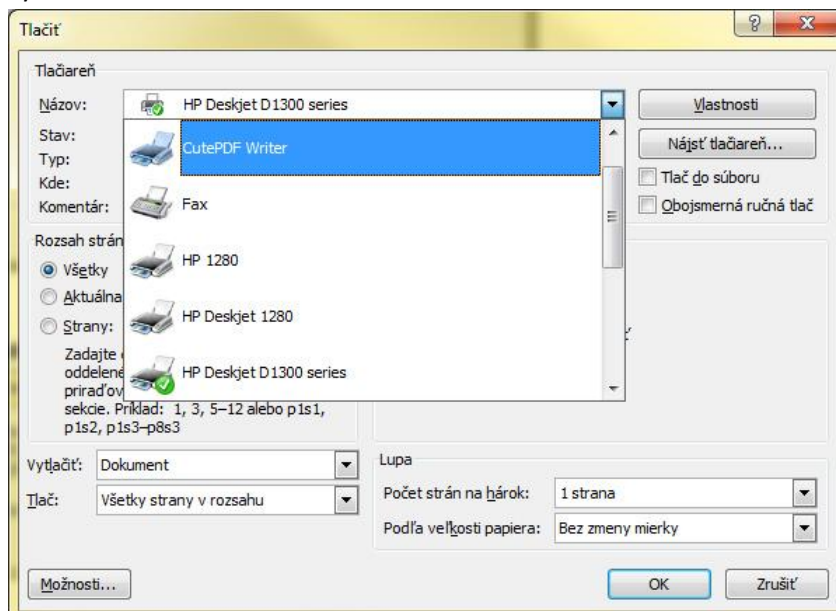
3. Spustite súbor converter.exe



Stlačte tlačidlo **Setup**

4. Prevod textu do PDF

- Otvorte textový súbor
- Zadajte tlačíť (**Súbor** -> **Tlačíť** alebo **File** -> **Print** alebo **Ctrl + P**)
- Vyberte zo zoznamu tlačiarňí **CutePDF Writer**



d. Vyberte **umiestnenie** (1), zadajte **názov** (2) a **uložte** (3)

