

## POŽIADANIE O ODKLAD ZVEREJNENIA PRÁCE NA VIAC AKO 12 MESIACOV.

Odklad zverejnenia práce na viac ako 12 mesiacov je možný len s odôvodnením, ktoré má študent odsúhlasené zodpovednou osobou fakulty

O odklad zverejnenia žiadate priamo v systéme AIS.

**ROBTE TAK V DOSTATOČNOM PREDSTIHU!**

### PRIHLÁSENIE SA DO SYSTÉMU

Spustíte si internetový prehliadač a do riadku s adresou napíšete <http://moja.uniba.sk> a následne kliknete na hypertextový odkaz **AIS2**. (1)

Do systému **AIS2** sa prihlasujete pod **svojím prihlasovacím menom a heslom**. V prípade, ak nedisponujete svojim prihlasovacím menom a heslom, kontaktujte správcu hesiel **Vašej fakulty** (<http://www.uniba.sk/spravcoviahesiel>), resp. obrátiť sa na CePIT (tel. 02/592 44 944). (2,3)

The image illustrates the three steps for logging into the AIS2 system:

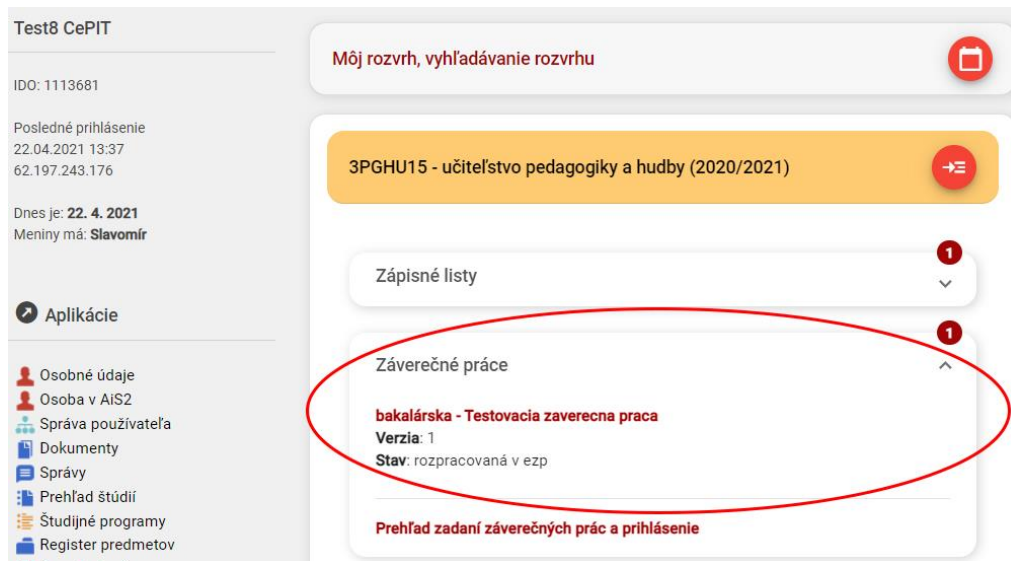
- Step 1:** Access the website [moja.uniba.sk](http://moja.uniba.sk). The 'AIS2' link in the navigation menu is highlighted with a red box and a circled '1'.
- Step 2:** On the AIS2 login page, the 'Prihlásiť' (Login) button is highlighted with a red box and a circled '2'.
- Step 3:** On the Comenius University login page, the 'Login' button is highlighted with a red box and a circled '3'.

V prípade problémov alebo nejasností kontaktujte študijné oddelenie fakulty alebo telefonickú podporu AIS2 (AIS2 Hotline) v rámci CePIT (Centrum Podpory IT na UK), linku tel.: 02/59244 944, ktorá je k dispozícii v čase od 07:00 do 20:00, cez víkend od 9:00 do 12:00.

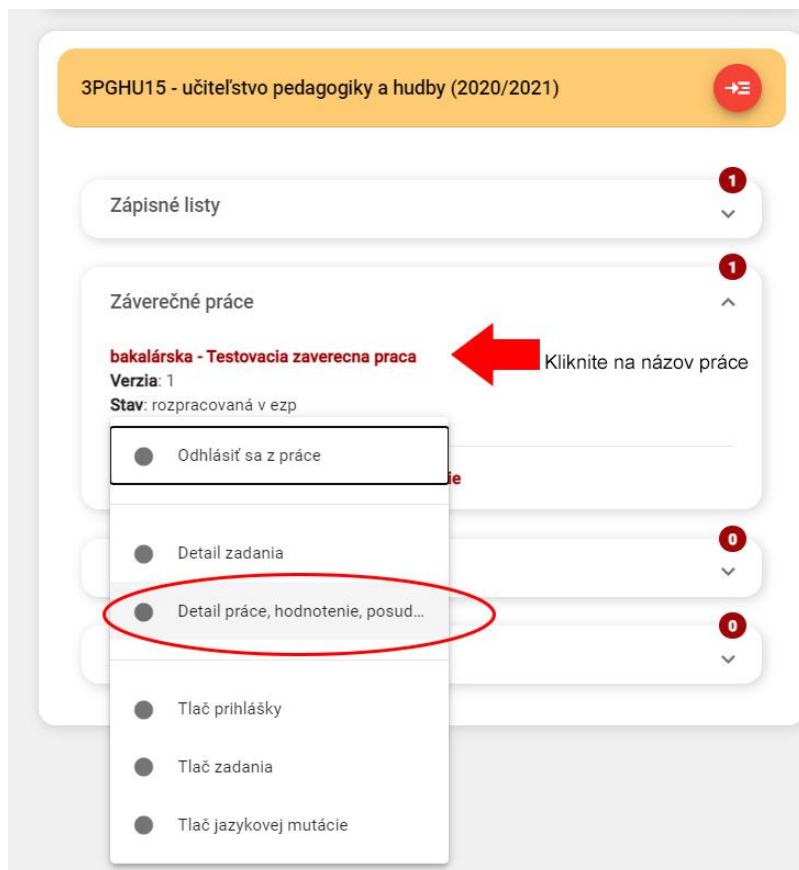
## POŽIADANIE O ODKLAD ZVEREJNENIA PRÁCE NA VIAC AKO 12 MESIACOV.

Po prihlásení sa Vám otvorí uvítacie prostredie systému AIS2.

V strednej časti obrazovky kliknite na **Záverečné práce**, kde sa rozbalí ponuka k tejto časti.

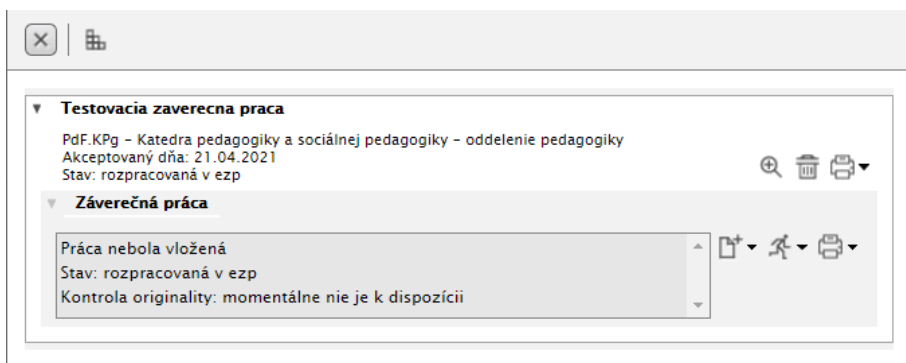


Kliknutím na názov ZP sa objaví menu, kde kliknete na **Detail, hodnotenie, posud...**

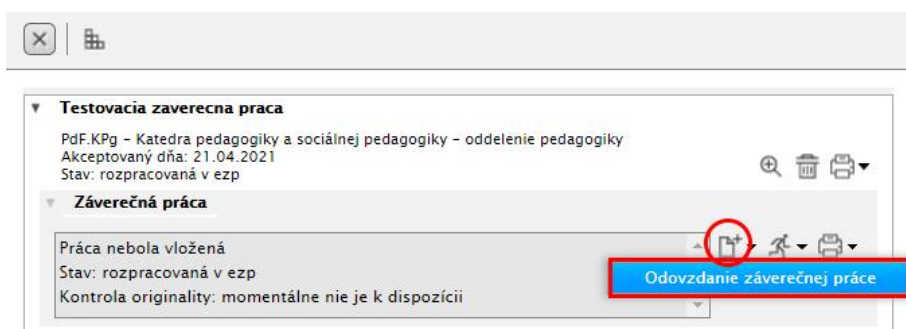


Otvorí sa nové okno, kde je dôležité všimnúť si stav vašej záverečnej práce. Ak je práca v stave **rozpracované v ezp** je všetko pripravené na vloženie práce do systému. (akýkoľvek iný stav konzultujte so svojim školiteľom/vedúcim práce).

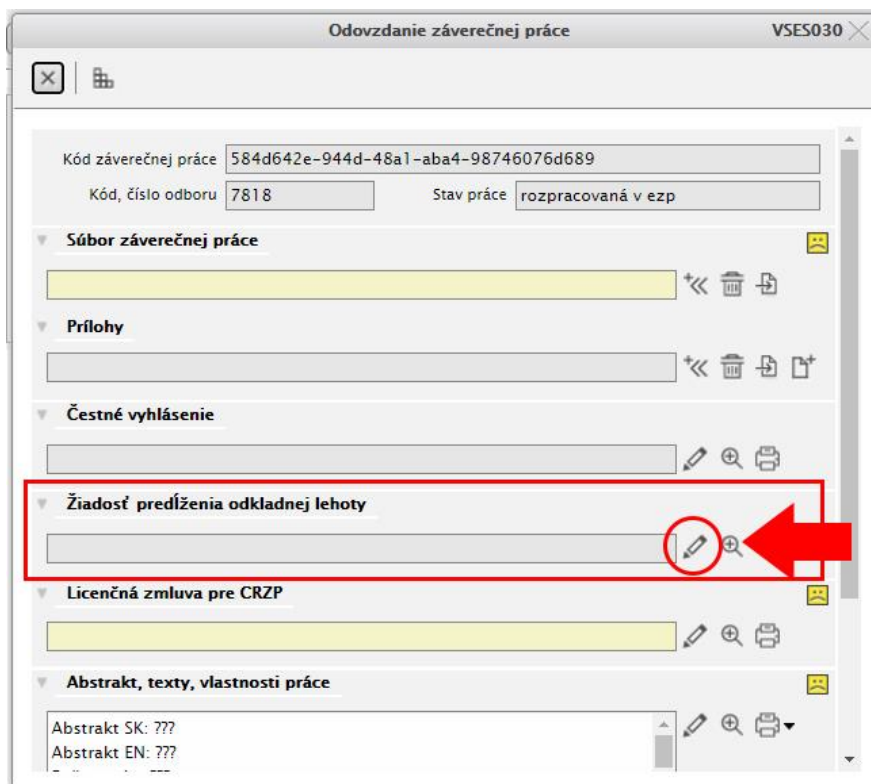
## POŽIADANIE O ODKLAD ZVEREJNENIA PRÁCE NA VIAC AKO 12 MESIACOV.



Kliknutím na ikonku s + sa objaví text: **Odvzdanie záverečnej práce**



Toto spôsobí otvorenie nového okna, kde kliknutím na **ceruzku Evidujete žiadosť o predĺženie odkladnej lehoty.**



## POŽIADANIE O ODKLAD ZVEREJNENIA PRÁCE NA VIAC AKO 12 MESIACOV.

V novootvorenom okne je potrebné vypísať počet mesiacov zneprístupnenia práce odo dňa obhajoby, ktorý musí byť viac ako 12.

A takisto je potrebné vypísať dôvod, pre ktorý žiadate o odklad zverejnenia. K žiadosti sa vyjadrí zodpovedná osoba fakulty.

Žiadosť predĺženia odkladnej lehoty VSES390

OK

Študent: Test8 CePIT

Záverečná práca: Testovacia záverečná práca

Žiadosť

Dielo po jeho zaradení do registra sprístupní verejnosti najskôr po uplynutí 13 mesiacov odo dňa registrácie diela

Odôvodnenie: napríklad Práca je súčasťou dlhodobého výskumu a medzinárodnej spolupráce, zverejnenie jej výsledkov pred ukončením celého projektu nie je vhodné

Dátum: 22.04.2021

Schválenie žiadosti

Vyjadrenie

Žiadosť

Dňa

Po vyplnení stlačíte OK

Vaše okno so ZP sa zmení a počkáte na schválenie, alebo neschválenie Vašej žiadosti.

Odovzdanie záverečnej práce VSES030

Kód záverečnej práce: 584d642e-944d-48a1-aba4-98746076d689

Kód, číslo odboru: 7818 Stav práce: rozpracovaná v ezp

Súbor záverečnej práce

Prílohy

Čestné vyhlásenie

Žiadosť predĺženia odkladnej lehoty

Dátum žiadosti: 22.04.2021, počet mesiacov: 13

Licenčná zmluva pre CRZP

Abstrakt, texty, vlastnosti práce

# POŽIADANIE O ODKLAD ZVEREJNENIA PRÁCE NA VIAC AKO 12 MESIACOV.

## Informácia o zaevidovaní rozhodnutia k Vašej žiadosti Vám príde ako správa do AISu



Pokračujete potom postupom od časti Licenčná zmluva v návode [Poslanie práce cez AIS](#)

Ak ste ukončili prácu so systémom AIS2, po zatvorení aplikačných okien systému z prostredia. **VŽDY** odchádzate **ODHLÁSENÍM SA**. V okne systému AIS2 je potrebné kliknúť na tri bodky v pravom hornom rohu obrazovky a následne **odhlásiť**.

