

## VSES333 – PRIHLASOVANIE NA TERMÍNY HODNOTENIA

### PRIHLÁSENIE SA DO SYSTÉMU AIS

Spustíte si internetový prehliadač a do riadku s adresou napíšete <http://moja.uniba.sk> a následne kliknete na hypertextový odkaz **AIS**.

Do systému **AIS** sa prihlasujete pod **svojím prihlasovacím menom a heslom**. V prípade, ak nedisponujete svojim prihlasovacím menom a heslom, kontaktujte správcu hesiel **Vašej fakulty** (<https://uniba.sk/o-univerzite/fakulty-a-dalsie-sucasti/cit/citps/bezpecnost/fakultni-spravcovia-hesiel/>), resp. obrátiť sa na **CePIT** (tel. 02 / 9010 4444).

**Univerzita Komenského  
v Bratislave**  
najväčšia a najstaršia

**IIKS - Prihlásenie**

Na tejto stránke sa môžete prihlásiť do Integrovaného informačného a komunikačného systému (IIKS). Webová časť IIKS je realizovaná cez systém Cosign. Viac informácií o ňom nájdete [na tejto stránke](#).  
Pokiaľ nemáte svoje konto aktivované [tu nájdete návod](#).

**POZOR! zachovávajúte zásady ochrany informácií:**

- pri ústnej, telefonicknej, ani e-mailovej komunikácii Univerzita Komenského od Vás nikdy nepožaduje Vaše heslo
- svoje heslo neoznamujte ani ďalším osobám, neposielajte ho e-mailom a nehovorte ho do telefónu
- Vaše heslo používajte len na tých stránkach, pre ktoré je určené
- ak máte podozrenie, že sa prezradilo Vaše prihlasovacie heslo, **zmeňte si ho tu**

Ak máte podozrenie na bezpečnostný incident obráťte sa na adresu [bezpečnosti](#).

Prihlasovacie meno:  Heslo:

Copyri...

## AIS2 - POMÔCKA PRE ŠTUDENTOV

1

Pre prihlásenie na termín hodnotenia vyberte v ľavej časti subsystem „*Evidencia štúdia*“. V pravej časti portálu spustíte aplikáciu *VSES333 – Prihlasovanie na termíny hodnotenia*.

The screenshot shows the AIS2 portal interface. The left sidebar contains a menu with the following items: Správa používateľov, Ľudské zdroje, **Evidencia štúdia** (highlighted), Studijné programy, Rozvrh, Ubytovanie, Administratívny systém, and Reporty, zostavy. The main content area displays several modules: Správa parametrov evidencie štúdia (containing VSST010), Administrácia študentov, absolventov (containing VSES306), and Administrácia štúdia (containing VSES017 and **VSES333 – Prihlasovanie na termíny hodnotenia** (highlighted)).

2


Po kliknutí na *VSES333 – Prihlasovanie na termíny hodnotenia* sa otvorí táto aplikácia v novom okne a je zobrazovaná v kalendárovej podobe, rozlíšená farebne

The screenshot shows the VSES333 application in a Windows Internet Explorer browser window. The page title is "VSES333: Prihlasovanie - Windows Internet Explorer". The browser address bar shows "beta - skoliaca verzia neobsahuje aktualne udaje". The page content is for "skol\_studen1 skolenie" and includes buttons for "Aktuálne", "Neaktuálne", "Všetky", "Plný", and "Kompaktný". The main content is a "Zoznam termínov" (List of dates) table.

Št	10.1. 2013	Po	14.1. 2013	Ut	15.1. 2013	Po	21.1. 2013	Št	24.1. 2013	Št	31.1. 2013	Ut	5.2. 2013	St	17.4. 2013
	A-bojA-550 11:30	A-bojA-549 10:00	A-bojA-547 10:30	A-bojA-547 10:30	A-bojA-556 10:00	A-bojA-550 11:30	A-bojA-556 13:00	A-bojA-547 10:30	A-bojA-550 11:30	A-bojA-556 13:00					

Legend:

- Termin, na ktorom som prihlásená
- Aktuálny termín, ešte nie je možné sa prihlásiť
- Aktuálny termín, je možné sa prihlásiť
- Neaktuálny termín, nie je možné sa prihlásiť

 Prehľad termínov je zobrazovaný v podobe kalendára, kde riadky predstavujú dni a stĺpce sú jednotlivé predmety zapísané v zápisnom liste na aktuálny akademický rok, pre ktoré sú vypísané termíny hodnotenia. Samotný termín je zobrazený okienkom, ktoré obsahuje skratku predmetu a čas konania. Výberom záložky je možné zobraziť termíny:


- Aktuálne – prehľad termínov, ktoré sa práve konajú alebo sa budú konať (predvolená možnosť),
- Neaktuálne – prehľad termínov, ktoré sa už konali,
- Všetky – zobrazia sa všetky termíny, bez ohľadu na aktuálnosť.

 Režim zobrazenia sa mení na záložke:

- Plný - zobrazenie kalendára všetkých dní od dňa prvého termínu až po posledný (aj dni bez termínu),
- Kompaktný - zobrazenie dní kalendára iba s termínmi hodnotenia.

 Okienka termínov sú farebne rozlíšené (popis je priamo v aplikácii):



- Aktuálny termín, na ktorý sa ešte nemôžete prihlásiť vzhľadom na obmedzenie prihlasovania,
- Aktuálny termín, na ktorý sa môžete prihlásiť (na ktorom nie ste prihlásený),
- Termín, na ktorom ste prihlásený,
- Neaktuálny termín, zobraziť sa dajú iba informácie o termíne.

 Aktuálny termín predmetu obsahuje akcie:

 - prihlásiť sa na termín alebo  - odhlásiť sa z termínu  - detailné informácie o termíne.

3

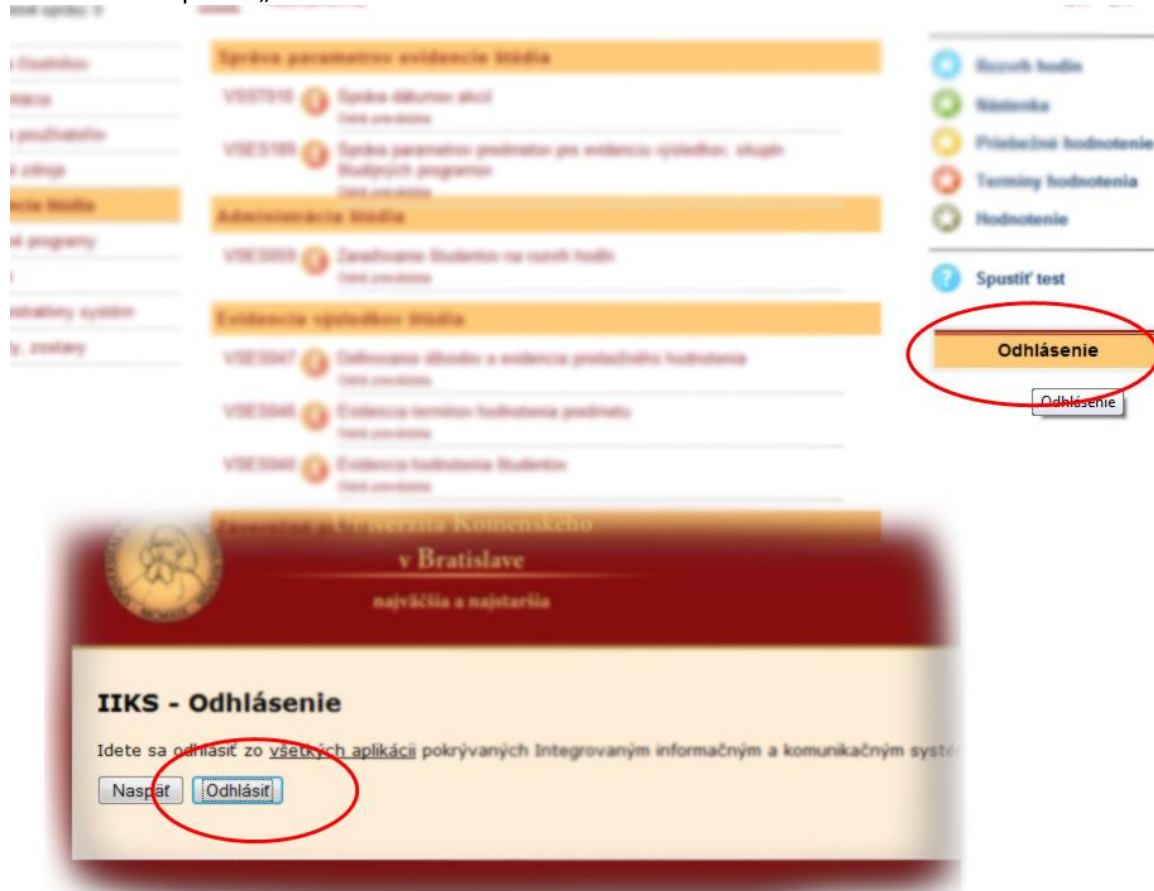
Vo farebne rozlíšených obdĺžnikoch reprezentujúcich skúšku sa môžete:

- prihlásiť na daný termín skúšky po kliknutí na 
- odhlásiť z daného termínu po kliknutí na 

System kontroluje obmedzenia prihlásenia na termín a v prípade existujúceho obmedzenia sa zobrazí zodpovedajúce upozornenie.

## AIS2 - POMÔCKA PRE ŠTUDENTOV

Ak ste ukončili prácu aj so systémom AIS, po zatvorení aplikačných okien systému z prostredia. **VŽDY** odchádzate **ODHLÁSENÍM SA**. V okne systému AIS je potrebné kliknúť na príkaz „**ODHLÁSENIE**“ a následne na príkaz „**Odhlásiť**“ v okne IKS – Odhlásenie.



Centrum telefonickej podpory informačných technológií na UK (CePIT) môžete kontaktovať na tel. čísle **02 / 9010 4444** v čase od 8:00 do 20:00, cez víkendy a počas sviatkov od 9:00 do 12:00.