

## AKADEMICKÝ INFORMAČNÝ SYSTÉM

### POMÔCKA PRE UČITEĽOV: PRIEBEŽNÉ HODNOTENIE V SAHU

(pridanie dôvodu a udelenie priebežného hodnotenia v učiteľskom zobrazení AIS (v Portáli učiteľa))

- 1) Spustíte internetový prehliadač a do riadku s adresou napíšete <http://moja.uniba.sk> . Po načítaní stránky kliknite na hypertextový odkaz **AIS**. Prihlásite sa stlačením tlačidla „Prihlásiť“.  
Do systému **AIS** sa prihlasujete pod svojim **univerzitným prihlasovacím menom a heslom**.  
V prípade, ak nedisponujete svojim prihlasovacím menom a heslom, kontaktujte správcu hesiel **Vašej fakulty** (<https://uniba.sk/o-univerzite/fakulty-a-dalsie-sucasti/cit/citps/bezpecnost/fakultni-spravcovia-hesiel/>), resp. obrátiť sa na **CePIT** (tel. 02 / 9010 4444).

The image shows two screenshots of the AIS2 system. The top screenshot displays the main AIS2 portal with navigation options like 'Prihlásenie', 'Test prehliadača', and 'Projekt AiS2'. The bottom screenshot shows the login form with fields for 'loginUK' and a password, along with a 'Prihlásiť' button and a security warning: 'POZOR! zachovávajte zásady ochrany informácií: pri ústnej, telefonicknej, ani e-mailovej komunikácii Univerzita Komenského od Vás nikdy nepožaduje Vaše heslo...'

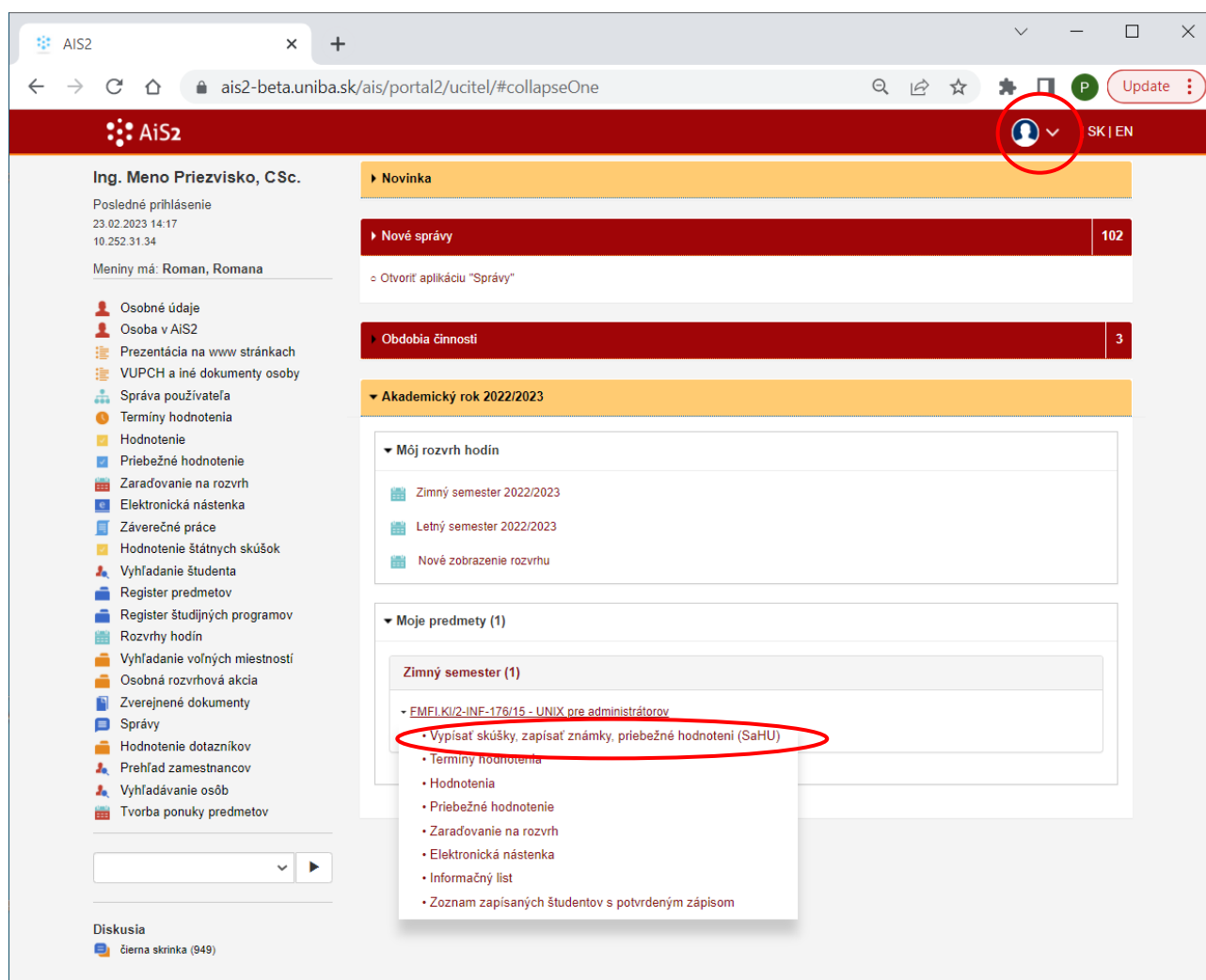
Pre ďalšie informácie môžete navštíviť <http://moja.uniba.sk> časť **AIS2 – webové stránky**.

2) Po úspešnom prihlásení sa otvorí hlavné okno aplikácie AIS – *univerzálne rozhranie AIS*, alebo *Učiteľské zobrazenie AIS (Portál učiteľa)*.

*Portál učiteľa* poskytuje zjednodušený prístup k študijným údajom cez vybrané panely. V centrálnej časti okna sú dostupné údaje: *Môj rozvrh*, *Moje predmety* alebo *Záverečné práce*, spolu s možnosťami na ich riadenie. Poskytuje možnosť vypisovania termínov skúšok a zapisovanie hodnotenia študentov, aj možnosť vypísania dôvodov priebežného hodnotenia, a tiež udeľovanie priebežného hodnotenia

V ľavej časti okna je k dispozícii ponuka aplikácií AISu (napr. *Hodnotenie - VSES040*), ako ich poznáme z univerzálneho rozhrania AIS.

Obrázok nižšie znázorňuje **Učiteľské zobrazenie AIS (Portál učiteľa)**.



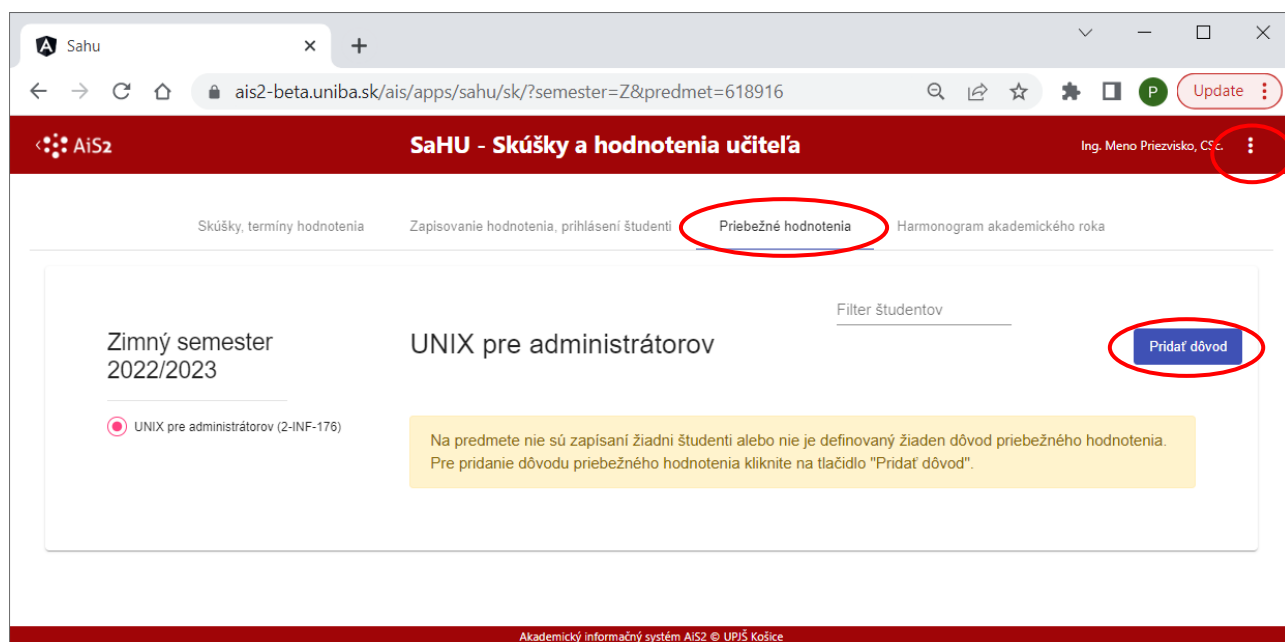
3) Funkcionalita súvisiaca so skúškami a priebežným hodnotením je k dispozícii v responzívnej aplikácii „**SaHU – Skúšky a hodnotenia**“, ktorú spustíte kliknutím na voľbu „**Vypísať skúšky, zapísať známky, priebežné hodnotenie (SaHU)**“.

Pre ďalšie informácie môžete navštíviť <http://moja.uniba.sk> časť **AIS2 – webové stránky**.

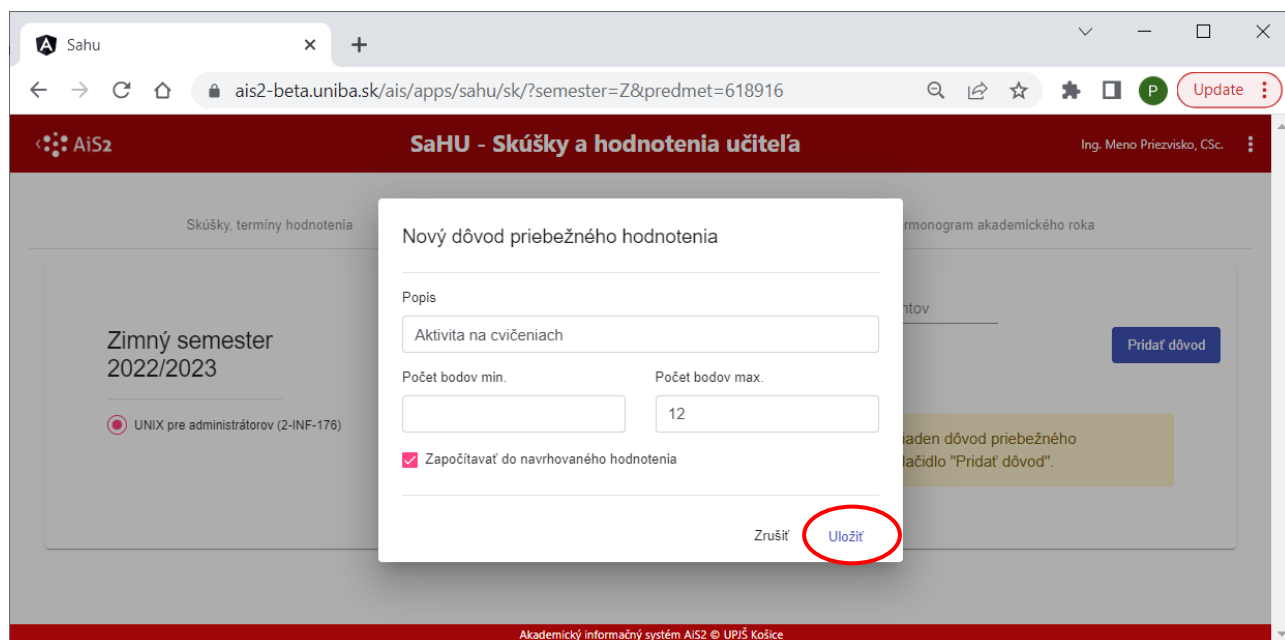
4) Funkcionalita súvisiaca s priebežným hodnotením je v *SaHU* umiestnená na samostatnej tretej záložke *Priebežné hodnotenie*. Údaje o priebežnom hodnotení sú zobrazené vždy pre konkrétny predmet.

Na záložke ***Priebežné hodnotenie*** v aplikácii *SaHU* je k dispozícii aj základná administrácia dôvodov priebežného hodnotenia (pridanie, aktualizácia alebo zmazanie dôvodu priebežného hodnotenia) pre daný predmet a prihláseného používateľa. Prihlásený vyučujúci spravuje v *SaHU* len svoje dôvody priebežného hodnotenia.

Ak na predmete nie sú zapísaní žiadni študenti alebo pre daný predmet v danom akademickom roku neexistuje žiaden dôvod priebežného hodnotenia, je o tom používateľ informovaný.



5) Na pridanie dôvodu priebežného hodnotenia slúži tlačidlo „**Pridať dôvod**“. Kliknutím na toto tlačidlo sa otvorí dialógové okno *Nový dôvod priebežného hodnotenia*, v ktorom vyučujúci zadá popis dôvodu a maximálny počet bodov, ktorý študent môže získať. Voliteľne môže nastaviť aj minimálny počet bodov a informáciu, či sa má tento dôvod započítavať do navrhovaného hodnotenia:



Pre ďalšie informácie môžete navštíviť <http://moja.uniba.sk> časť **AIS2 – webové stránky**.

6) Ak sú na predmete zapísaní študenti, zobrazí sa každému z nich nový dôvod priebežného hodnotenia na jeho paneli s priebežným hodnotením:

Student	Reason	Max. Points	Current Score
Bojah Gamko, 2EFMb1	1. test	(max. 15)	0
	Aktivita na cvičeniach	(max. 12)	0
Body pre navrhované hodnotenie			0
Eka Eka Guhu, 2EFMb1	1. test	(max. 15)	0
	Aktivita na cvičeniach	(max. 12)	0
	Body pre navrhované hodnotenie		

*Pozn.: Na vyhľadávanie študentov je potrebné zadať do políčka „Filter študentov“ časť plného mena študenta a systém automaticky prispôsobí zobrazenú množinu študentov zadaným údajom.*

7) Na aktualizáciu dôvodu priebežného hodnotenia stačí kliknúť na jeho názov (zvýraznený modrým písmom) na paneli s priebežným hodnotením ľubovoľného študenta. Otvorí sa dialógové okno *Aktualizácia dôvodu priebežného hodnotenia*, ktoré umožňuje vyučujúcemu zmeniť, prípadne aj zmazať dôvod priebežného hodnotenia

**Aktualizácia dôvodu priebežného hodnotenia**

Popis: Aktivita na **seminár**



Počet bodov mín.: 0      Počet bodov max.: 12

Započítavať do navrhovaného hodnotenia



Zmazať      Zrušiť      Uložiť

Pre ďalšie informácie môžete navštíviť <http://moja.uniba.sk> časť **AIS2 – webové stránky**.

8) Po definovaní dôvodu priebežného hodnotenia je možné študentom udeľovať priebežné hodnotenie. Kliknutím na ikonku „**ceruzky**“ v paneli s priebežným hodnotením študenta

Bojah Gamko, 2EFMb1		
1. test	(max. 15)	0 
Aktivita na cvičeniach	(max. 12)	0 
Body pre navrhované hodnotenie		0

Eka Eka Guhu, 2EFMb1		
1. test	(max. 15)	0 
Aktivita na cvičeniach	(max. 12)	0 
Body pre navrhované hodnotenie		0

sa otvorí dialógové okno, ktoré umožňuje zadať nové priebežné hodnotenie, prípadne zmeniť alebo aj zmazať už zadané priebežné hodnotenie pre konkrétneho študenta a konkrétny dôvod priebežného hodnotenia.

Bojah Gamko

1. test

Počet bodov

Poznámka

[Zmazať](#) [Zrušiť](#) [Uložiť](#)

Zároveň umožňuje pridať, upraviť a zmazať poznámku k priebežnému hodnoteniu. Na zmazanie poznámky je potrebné zmazať text poznámky a uložiť priebežné hodnotenie.

7) Ak ste ukončili prácu so systémom AIS, **VŽDY** odchádzate **ODHLÁSENÍM SA**.

V hlavnom okne *Portálu učiteľa* vyberte voľbu „**Odhlásiť**“ v menu vpravo hore.

*Centrum telefonickej podpory informačných technológií na UK (CePIT) môžete kontaktovať na tel. čísle **02 / 9010 4444** v čase od 8:00 do 20:00, cez víkendy od 9:00 do 12:00.*