

## AKADEMICKÝ INFORMAČNÝ SYSTÉM

### POMÔCKA PRE ŠTUDENTOV: PRIHLÁSENIE NA HODNOTENIE PREDMETU

(prihlásenie/odhlásenie na skúšku v študentskom zobrazení AIS (v Portáli študenta))

1) Spustíte internetový prehliadač a do riadku s adresou napíšete <http://moja.uniba.sk> a následne kliknete na hypertextový odkaz **AIS**. Kliknite na tlačítko „Prihlásiť“.

Do systému **AIS** sa prihlasujete pod svojim **univerzitným prihlasovacím menom a heslom**. V prípade, ak nedisponujete svojim prihlasovacím menom a heslom, kontaktujte správcu hesiel **Vašej fakulty** (<https://uniba.sk/o-univerzite/fakulty-a-dalsie-sucasti/cit/citps/bezpecnost/fakultni-spravcovia-hesiel/>), resp. obrátiť sa na **CePIT** (tel. 02 / 9010 4444).

The image shows two overlapping browser windows. The background window displays the AIS2 start page with navigation links like 'Prihlásenie', 'Test prehliadača', and 'Projekt AIS2'. The foreground window shows the login form with fields for 'Login' and 'Heslo', a 'Prihlásiť' button, and a security warning: 'POZOR! zachovávajte zásady ochrany informácií: pri ústnej, telefonickej, ani e-mailovej komunikácii Univerzita Komenského od Vás nikdy nepožaduje Vaše heslo...'. The footer of the login page reads '© UK 2017 | CePIT 02 / 9010 4444'.

Pre ďalšie informácie môžete navštíviť <http://moja.uniba.sk> časť **AIS2 – webové stránky**.

vypracovalo Centrum informačných technológií UK

2) Po úspešnom prihlásení sa otvorí hlavné okno aplikácie AIS.

*Portál Študenta* poskytuje zjednodušený prístup k študijným údajom cez vybrané panely. V centrálnej časti okna sú priamo dostupné údaje o aktuálnom štúdiu študenta (*rozvrh hodín, zápisné listy, záverečné práce, ...*) spolu s možnosťami na jeho riadenie.

V ľavej časti okna je možné kliknutím spustiť samotné aplikácie AIS (napr. *Prehľad štúdií - VSES017*), ako ich poznáme z univerzálneho rozhrania AIS.

Obrázok nižšie znázorňuje **Študentské zobrazenie AIS (Portál študenta)**.

3) Prihlásenie na skúšku môžete vykonať kliknutím pomocou ľavého tlačidla myši na príslušný zápisný list. Zo zobrazeného lokálneho menu vyberte príkaz „**Termíny hodnotenia**“.

The screenshot shows the AIS2 student portal interface. The browser address bar displays <https://ais2-beta.uniba.sk/ais/portal2/app/>. The page header includes the AIS2 logo and language options (SK | EN). The main content area is divided into several sections:

- Bc. Meno Študenta**: IDO: 1005759, Posledné prihlásenie: 31.7.2020 17:27:40, 10.253.2.119, 31.7.2020, Meniny má Ignác.
- Rýchle správy**: 1
- Nové správy**: 79
- 2DPŠ-FI - filozofia a etická výchova (2020/2021)**: Vlastnosti štúdia, Kontroly štúdia, Školné a poplatky, Štipendia
- 1moFI - filozofia (2019/2020)**: Vlastnosti štúdia, Kontroly štúdia, Školné a poplatky, Štipendia
- Môj rozvrh hodín**
- Môj zápis, moje zápisné listy**: 2019/2020 - moFI - filozofia, ročník: 1. The dropdown menu is open, showing options: Odobrať zápisný list, Elektronický zápis, Zápis predmetov, kredity, **Termíny hodnotenia** (circled in red), Hodnotenia, priemery, Prihlásenie na termín hodnotenia, Prihlásenie na rozvrh, Tlač dokumentov.

Pre ďalšie informácie môžete navštíviť <http://moja.uniba.sk> časť AIS2 – webové stránky.

4) Otvorí sa aplikácia **VSES017**. V *spodnej časti okna* je uvedený zoznam zápisných listov za všetky akademické roky, počas ktorých ste boli evidovaný ako **študent**. Pre prihlásenie na hodnotenie k predmetu (skúšku) kliknite na konkrétny zápisný list (pre príslušný akademický rok) a následne kliknite na malú šípku vedľa ikony bežca (to isté dosiahnete aj kliknutím pomocou pravého tlačidla myši na príslušný zápisný list). Zo zoznamu zobrazeného lokálneho menu vyberte príkaz **Termíny hodnotenia**.

Študent: skol\_studen1 skolenie, UOC: 54845914, PIK: 1335054107

**Zoznam štúdií**

Roč.	Š. pr.	Krúžok	Študijný program	Doplň. údaje	Začiatok štúdia	Koniec štúdia	Dĺžka	Doba	Číslo dip
4	boJA		japonský jazyk a medziku	(Jednoodborové št)	01.09.2009		8	4.0	


Zápisné listy | Záverečné práce | Štátne skúšky | Slávn...

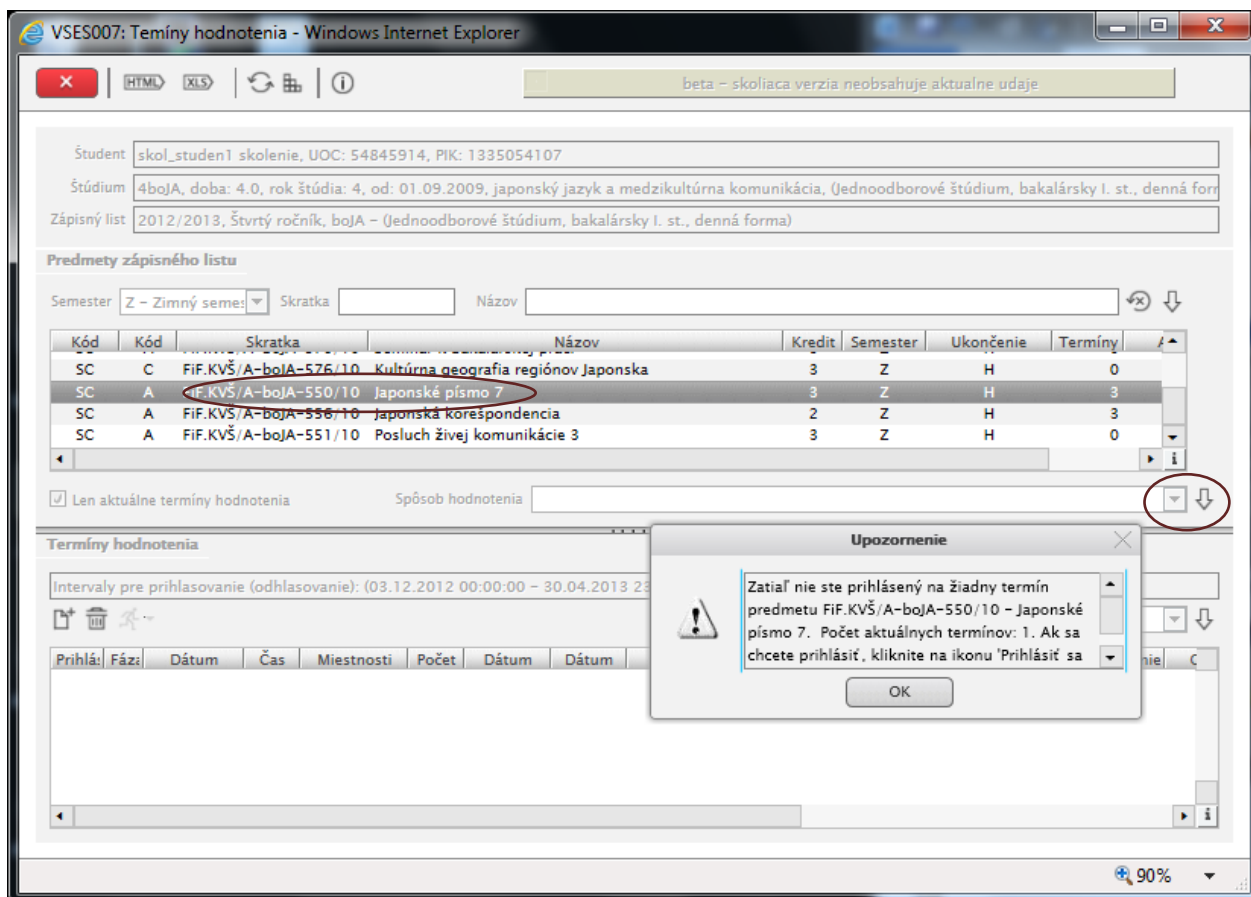
**Zoznam zápisných listov**

Ak. rok	Roč.	Š. pr.	Študijný program	Doplň. údaje	Dát. zápisu	Potv.	Podr.	Dĺžka
2009/2010	1	boJA	japonský jazyk a		03.09.2009	A	N	8
2010/2011	2	boJA	japonský jazyk a		13.09.2010	A	N	8
2011/2012	3	boJA	japonský jazyk a		01.09.2011	A	N	8
2012/2013	4	boJA	japonský jazyk a		06.09.2012	A	N	8

označte akademický rok a kliknite naň pravým tlačítkom.  
Zo zoznamu príkazov kliknite na možnosť **Termíny hodnotenia**




- Pridať zápisný list
- Odstrániť zápisný list
- Elektronický zápis
- Zápis predmetov, kredity
- Priebežné hodnotenie
- Termíny hodnotenia**
- Hodnotenia, priemery
- Prihlásenie / Odhlásenie z rozvrhu
- Kontrola prerekvízit predmetov
- Odporúčaný študijný plán

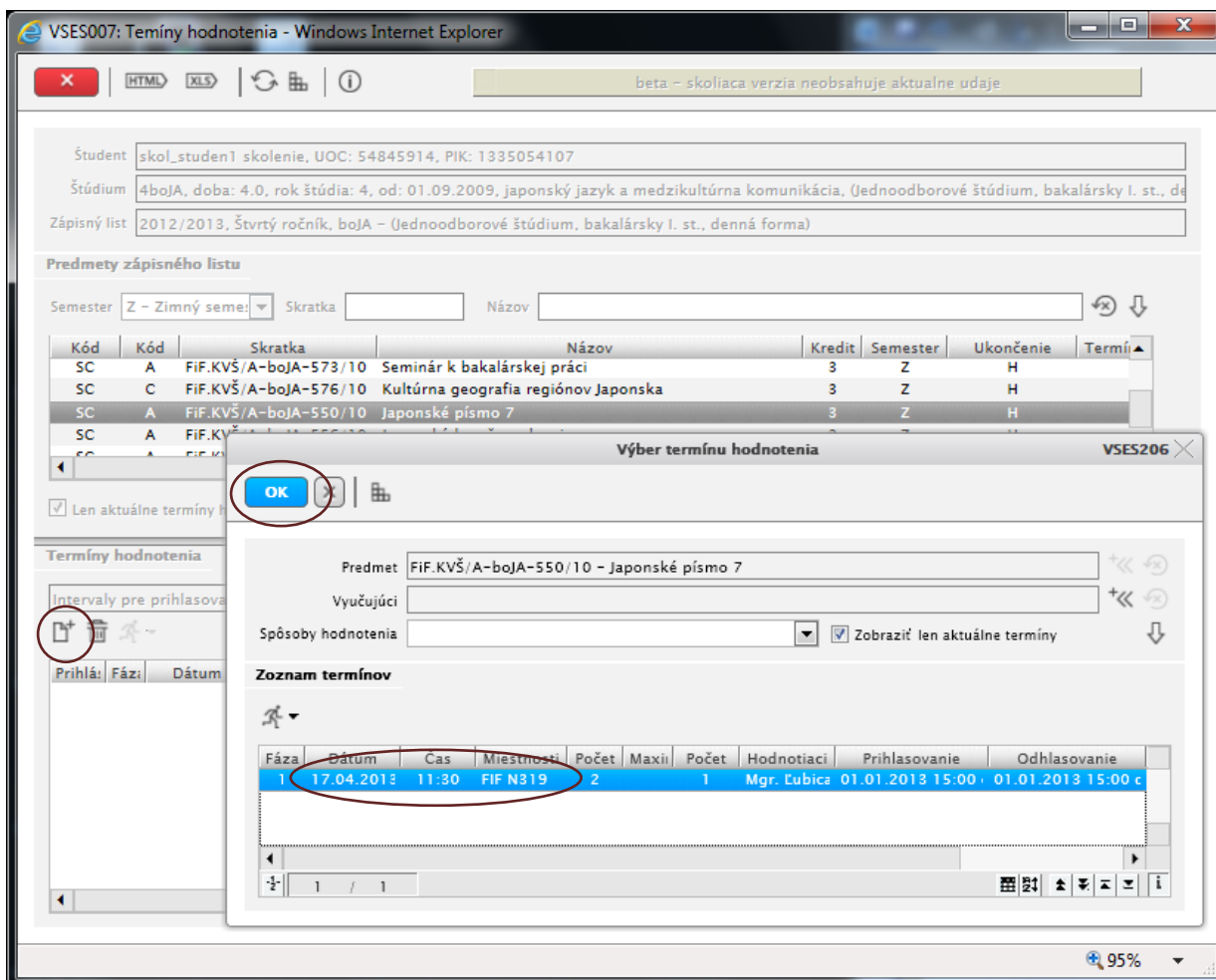
5) Otvorí sa aplikácia **VSES007 – Termíny hodnotenia**. Táto aplikácia umožňuje prihlásenie na hodnotenie k predmetu. Označením predmetu a potvrdením výberu ikonou  **Zobraziť termíny pre zvolený predmet** (umiestnenou vpravo v strede) sa Vám objaví informačné okno o tom, koľko termínov je vytvorených pre daný predmet, popřípade informácia o tom, že na predmet nie je vytvorený žiadny termín skúšky. V časti „**Termíny hodnotenia**“ sa zobrazí zoznam termínov hodnotenia, na ktoré je používateľ už prihlásený.



The screenshot shows the 'VSES007: Termíny hodnotenia' application in a Windows Internet Explorer browser. The interface includes a header with navigation icons and a status bar indicating 'beta - skoliaca verzia neobsahuje aktualne udaje'. Below the header, there are input fields for 'Študent', 'Štúdium', and 'Zápisný list'. The main section is titled 'Predmety zápisného listu' and contains a table of subjects. The table has columns for 'Kód', 'Kód', 'Skratka', 'Názov', 'Kredit', 'Semester', 'Ukončenie', and 'Termíny'. The subject 'FIF.KVŠ/A-boJA-550/10 - Japonské písmo 7' is highlighted with a red circle. Below the table, there is a checkbox for 'Len aktuálne termíny hodnotenia' and a 'Spôsob hodnotenia' field. A warning dialog box titled 'Upozornenie' is overlaid on the interface, containing the text: 'Zatiaľ nie ste prihlásený na žiadny termín predmetu FIF.KVŠ/A-boJA-550/10 - Japonské písmo 7. Počet aktuálnych termínov: 1. Ak sa chcete prihlásiť, kliknite na ikonu 'Prihlásiť sa''. The dialog box has an 'OK' button. A red circle highlights a dropdown arrow icon in the bottom right corner of the subject list table.

Kód	Kód	Skratka	Názov	Kredit	Semester	Ukončenie	Termíny
SC	C	FIF.KVŠ/A-boJA-576/10	Kultúrna geografia regiónov Japonska	3	Z	H	0
SC	A	FIF.KVŠ/A-boJA-550/10	Japonské písmo 7	3	Z	H	3
SC	A	FIF.KVŠ/A-boJA-558/10	Japonská korešpondencia	2	Z	H	3
SC	A	FIF.KVŠ/A-boJA-551/10	Posluch živej komunikácie 3	3	Z	H	0

6) Ak ešte nie ste prihlásený, urobte tak pomocou ikony  „**Prihlásiť sa na termín**“ (vľavo). V novootvorenom okne **Výber termínu hodnotenia** je možné zobrazíť všetky zaevidované termíny hodnotenia alebo zúžiť zobrazený zoznam výberom hodnotiaceho. Zaškrtnutím checkboxu „*Len aktuálne termíny hodnotenia*“ sa zobrazia len aktuálne termíny (tie, na ktoré ešte **nie ste** prihlásený). Po potvrdení výberu sa zobrazia vyfiltrované termíny hodnotenia. Požadovaný termín je potrebné označiť a potvrdiť modrou ikonou  *Potvrdenie* (vľavo hore). Ak výber nechcete potvrdiť, kliknite na sivú ikonku  *Návrat*.



Následne sa dialógové okno zatvorí a zvolený termín sa zobrazí v aplikácii VSES007.

*Poznámka: Pri označení termínu je možné zobrazíť **zoznam prihlásených na termín** (ikona bežca).*

*Poznámka: Pre odhlásenie sa z termínu hodnotenia je potrebné termín označiť a kliknúť na ikonu*

 „**Odhlásiť sa z termínu**“ (vľavo).

7) Ak ste ukončili prácu so systémom AIS, po zatvorení aplikačných okien systému z prostredia.

**VŽDY** odchádzate **ODHLÁSENÍM SA**.

V hlavnom okne *Portálu študenta* vyberte voľbu „**Odhlásiť**“ v menu vpravo hore.

*Centrum telefonickej podpory informačných technológií na UK (CePIT) môžete kontaktovať na tel. čísla 02 / 9010 4444 v čase od 8:00 do 20:00, cez víkendy a počas sviatkov od 9:00 do 12:00.*

Pre ďalšie informácie môžete navštíviť <http://moja.uniba.sk> časť **AIS2 – webové stránky**.