



PRIHLÁSENIE NA ROZVRH

PRIHLÁSENIE SA DO SYSTÉMU AIS

Spustíte internetový prehliadač a do riadku s adresou napíšete <http://moja.uniba.sk> a následne kliknete na hypertextový odkaz **AIS**. Kliknite na tlačítko „Prihlásiť“.

Do systému **AIS** sa prihlasujete pod svojim **univerzitným prihlasovacím menom a heslom**. V prípade, ak nedisponujete svojim prihlasovacím menom a heslom, kontaktujte správcu hesiel **Vašej fakulty** (<https://uniba.sk/o-univerzite/fakulty-a-dalsie-sucasti/cit/citps/bezpecnost/fakultni-spravcovia-hesiel/>), resp. obrátiť sa na **CePIT** (tel. 02 / 9010 4444).

Po úspešnom prihlásení sa otvorí hlavné okno aplikácie AIS – *univerzálne rozhranie AIS*, alebo *Študentské zobrazenie AIS (Portál študenta)*.

Portál Študenta poskytuje zjednodušený prístup k študijným údajom cez vybrané panely. V centrálnej časti okna sú priamo dostupné údaje o aktuálnom štúdiu študenta (*Môj rozvrh so študijným programom a zápisnými listami, záverečné práce, ...*) spolu s možnosťami na jeho riadenie.

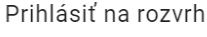

V ľavej časti okna je k dispozícii ponuka aplikácií AISu (napr. *Prehľad štúdií - VSES017*), ako ich poznáme z univerzálneho rozhrania AIS.



Prihlásenie na rozvrh vykonáte v aplikácii „**Moje predmety**“.

PRIHLÁSENIE NA ROZVRH

V aplikácii „**Moje predmety**“ vyberte možnosť  a zobrazia sa predmety zápisného listu na aktuálny akademický rok. Z predmetov zápisného listu vyberte predmet na prihlásenie na rozvrh a kliknite na ikonu .

Zobrazia sa voľby: „**Prihlásiť na rozvrh**“, „**Odhlásiť z rozvrhu**“ a ďalšie. Kliknite na voľbu , prípadne kliknite na farebný obdĺžnik, ktorý hovorí o rozsahu výučby . Ak nie ste prihlásený na rozvrh, farba obdĺžnika je červená, ak ste prihlásený na rozvrh, farba obdĺžnika je zelená a sivá farba obdĺžnika je v tom prípade, ak už nie je možné sa na rozvrh prihlásiť.



Moje predmety

ais2-beta.uniba.sk/ais/apps/student-predmety/sk/?zl=1365207

Moje predmety

2023/2024 - 1ANHI15 - učiteľstvo anglické...

Predmety Skúšky Priebežné hodnotenia Prehľady


Celý rok Zimný semester Letný semester



Študijná časť

Povinné predmety Kredity: 20/0

Názov predmetu	Termín	Akcie
Dejiny a realie Veľkej Británie a USA B-ANGde003 (EN)	4K ZS 1P+2S	☰ Prihlásiť na rozvrh
Pedagogická prax (A) B-VUZde009 (SK)	2K LS 1tX	☰ Odhlásiť z rozvrhu
Teoretické základy výchovy B-VUZde001 (SK)	4K LS 2PS	☰ Detail hodnotenia
		☰ Detail predmetu
		☰ Kontrola prekvízit

Akademický informačný systém AISZ © UPJŠ Košice

Po kliknutí na voľbu **Prihlásiť na rozvrh** otvorí sa okno *Prihlásenie na rozvrh* a zobrazia sa rozvrhové akcie vybraného predmetu. Kliknite na ikonu  na začiatku riadku pre vyhovujúci termín („Čas a miesto“).

Je potrebné prihlásiť sa na rozvrh v celom rozsahu predmetu - teda ak má predmet prednášku aj cvičenie, treba sa **prihlásiť na obe**. Svoj výber prihlásenia na termín potvrdíte tlačidlom . Ak výber nechcete potvrdiť, kliknite na tlačidlo .



Prihlásenie na rozvrh vykonajte rovnakým spôsobom aj pre ostatné predmety.

Ak sa rozhodnete zrušiť zaradenie na rozvrh (zmeniť na iný termín), kliknite na voľbu [Odhlásiť z rozvrhu](#).

Zostavený rozvrh si môžete pozrieť v hlavnom okne *Študentského zobrazenia AIS (Portál študenta)*. Kliknite na voľbu

[Môj rozvrh, vyhľadávanie rozvrhu](#)



Otvorí sa interaktívny grafický rozvrh hodín študenta.



Rozvrh

ais2-beta.uniba.sk/ais/apps/rozhvrh/sk/

AiS2 Rozvrh hodín

2023/2024

Zimný semester Letný semester

Zobrazíť aj neaktuálne

Pondelok Utorok Streda Štvrtok Piatok

13:30 - 15:00 (90min)
TVZ (od 18.09.2023)
B-ANG06003 - S
Dediny a realita Veľkej Británie a USA
PDF 5-341
Hanketová
18.09.2023 - 02.12.2023

16:00 - 16:45 (45min)
TVZ (od 18.09.2023)
B-ANG06003 - P
Dediny a realita Veľkej Británie a USA
PDF 5-308
Karáň
18.09.2023 - 02.12.2023

Vybrať môžete formát zobrazenia (*Stĺpce* alebo *Riadky* alebo *Zoznam*), *Akademický rok*, *Zimný semester* alebo *Letný semester*. Môžete v rozvrhoch *Vyhľadávať*, prípadne rozvrh *Exportovať do ICS*.

... HOTOVO, ZVLÁDLI STE TO ... 🎉