



PRIDANIE IBANU

PRIHLÁSENIE SA DO SYSTÉMU AIS

Spustíte internetový prehliadač a do riadku s adresou napíšete <http://moja.uniba.sk> a následne kliknete na hypertextový odkaz **AIS**. Kliknite na tlačítko „Prihlásiť“.

Do systému **AIS** sa prihlasujete pod svojim **univerzitným prihlasovacím menom a heslom**. V prípade, ak nedisponujete svojim prihlasovacím menom a heslom, kontaktujte správcu hesiel **Vašej fakulty** (<https://uniba.sk/o-univerzite/fakulty-a-dalsie-sucasti/cit/citps/bezpecnost/fakultni-spravcovia-hesiel/>), resp. obrátiť sa na **CePIT** (tel. 02 / 9010 4444).

AiS2

ais2.uniba.sk/ais/start.do

AIS2 Nastavenia Podpora AIS Ochrana súkromia Theses SK EN

UNIVERZITA KOMENSKÉHO V BRATISLAVE

Prihlásenie

Prihlásiť

Test prehliadača

Pomocou tohoto testu môžete overiť správnosť nastavení vášho prehliadača pre prácu s AiS2.

Spustiť test

Projekt AiS2

Projekt AiS2 bol v rokoch 2005-2007 podporovaný MŠ SR formou centrálného rozvojového projektu. Viac informácií je dostupných na Portáli AiS2.

Informačný portál AiS2

YouTube kanál AiS2

unikátnosť tradícia akademické zázemie

AiS2 verzia 2022 00 4 77


ŠTUDENTSKÉ ZOBRAZENIE


Kliknite na ikonu






Študent


2AIN - aplikovaná informatika (2023/2024) 

Zápisné listy 

Moje predmety v 2023/2024 (2AIN) 

Dátum zápisu: 22. 8. 2023
Zápis ešte nebol potvrdený študijným oddelením

Elektronický zápis: vytvorený, potvrdený dňa: 23. 8. 2023


Moje predmety v 2022/2023 (1AIN) 

Dátum zápisu: 1. 9. 2022
Zápis bol potvrdený študijným oddelením

Elektronický zápis: nevytvorený

DETAIL ŠTÚDIA

V detaile štúdia kliknite na možnosť [Štipendia](#)

 **Ďalšie informácie, položky štúdia**

AIN - aplikovaná informatika, 2. ročník

[Kontroly](#) ▾

[Mobility](#)

[Školné a poplatky](#)



[Štipendia](#)

[Udeľovanie súhlasov](#)



PRIDANIE NOVÉHO ÚČTU

Po kliknutí na [Štipendia](#) sa Vám otvorí dialógové okno VSES203 – Štipendia.

Pre pridanie IBANu kliknite na ikonu . Následne sa Vám rozbalí dialógové okno LZ077 – Pridanie nového účtu. Vložte číslo účtu v tvare IBAN a kliknete na tlačidlo .

... HOTOVO, ZVLÁDLI STE TO ... 