



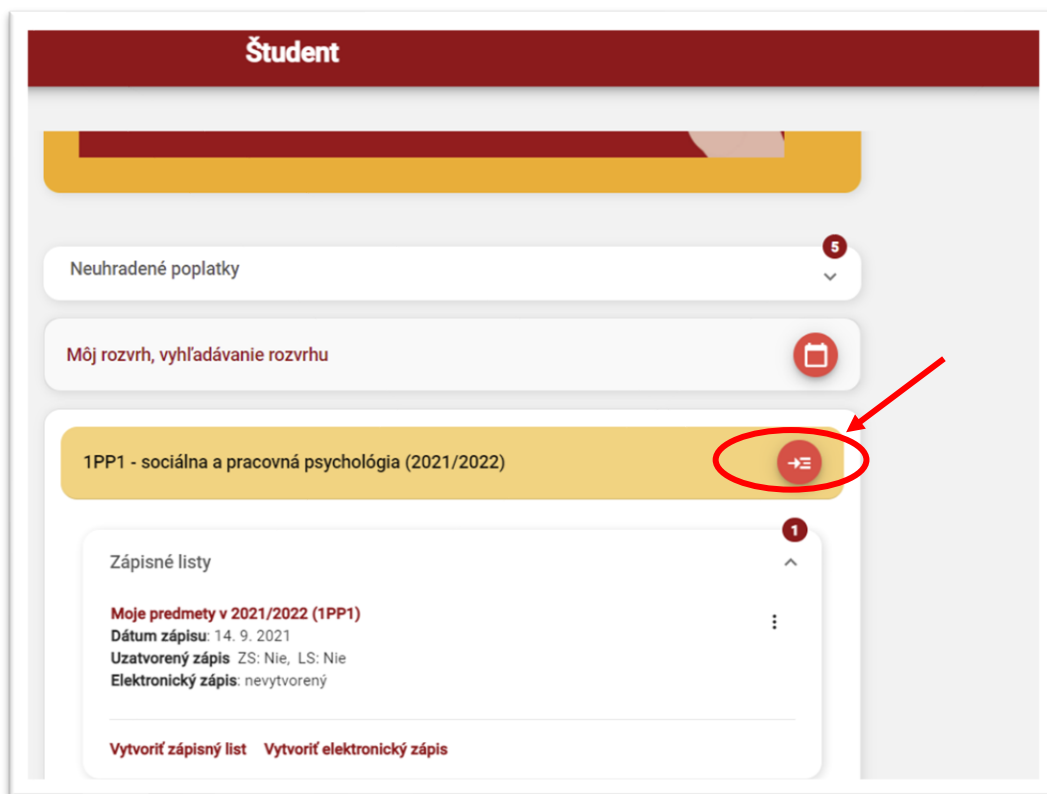
# PRIDANIE IBAN -STUDENT/KA

## PRIHĽÁSENIE DO AIS2



Prihláste sa do systému AIS2 Vašimi prihlasovacími údajmi.

## ŠTUDENTSKÉ ZOBRAZENIE



V študentskom zobrazení

kliknutím ikonu „Detail štúdia“.



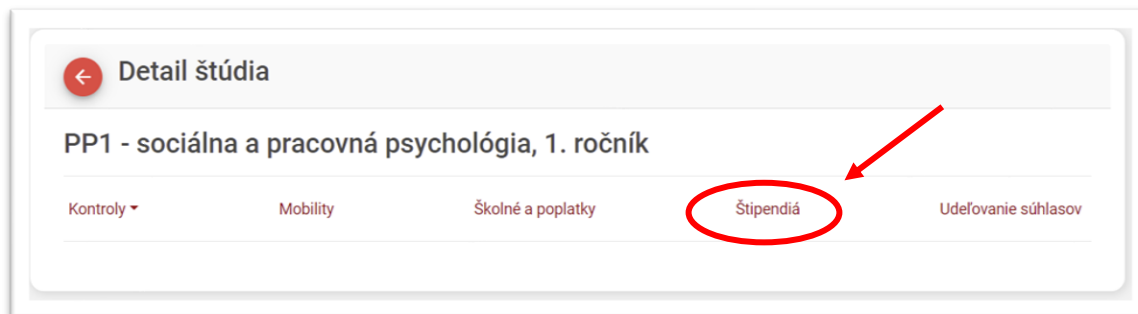
Je tento návod neaktuálny? Dajte nám vedieť:

- kliknutím na [predvyplnený e-mail](#) alebo

- oznámením kódu "[So6-01 rpidanie\_IBAN\_student\_kaj]" na [náš helpdesk](#)





## DETAIL ŠTÚDIA



V „Detaile štúdia“ kliknite na možnosť „Štipendiá.“

## PRIDANIE NOVÉHO ÚČTU

Otvorí sa vám okno VSES203 – Štipendiá. Pre pridanie IBAN kliknite na ikonku . Následne sa Vám zobrazí okno LZ077 – Pridanie nového účtu. Vložíte číslo účtu v tvare IBAN a kliknete na tlačidlo .

