

PREPÍNANIE UNIVERZÁLNEHO A NOVÉHO ZOBRAZENIA AIS (PORTÁL ŠTUDENTA, PORTÁL UČITEĽA)

PRIHLÁSENIE SA DO SYSTÉMU AIS

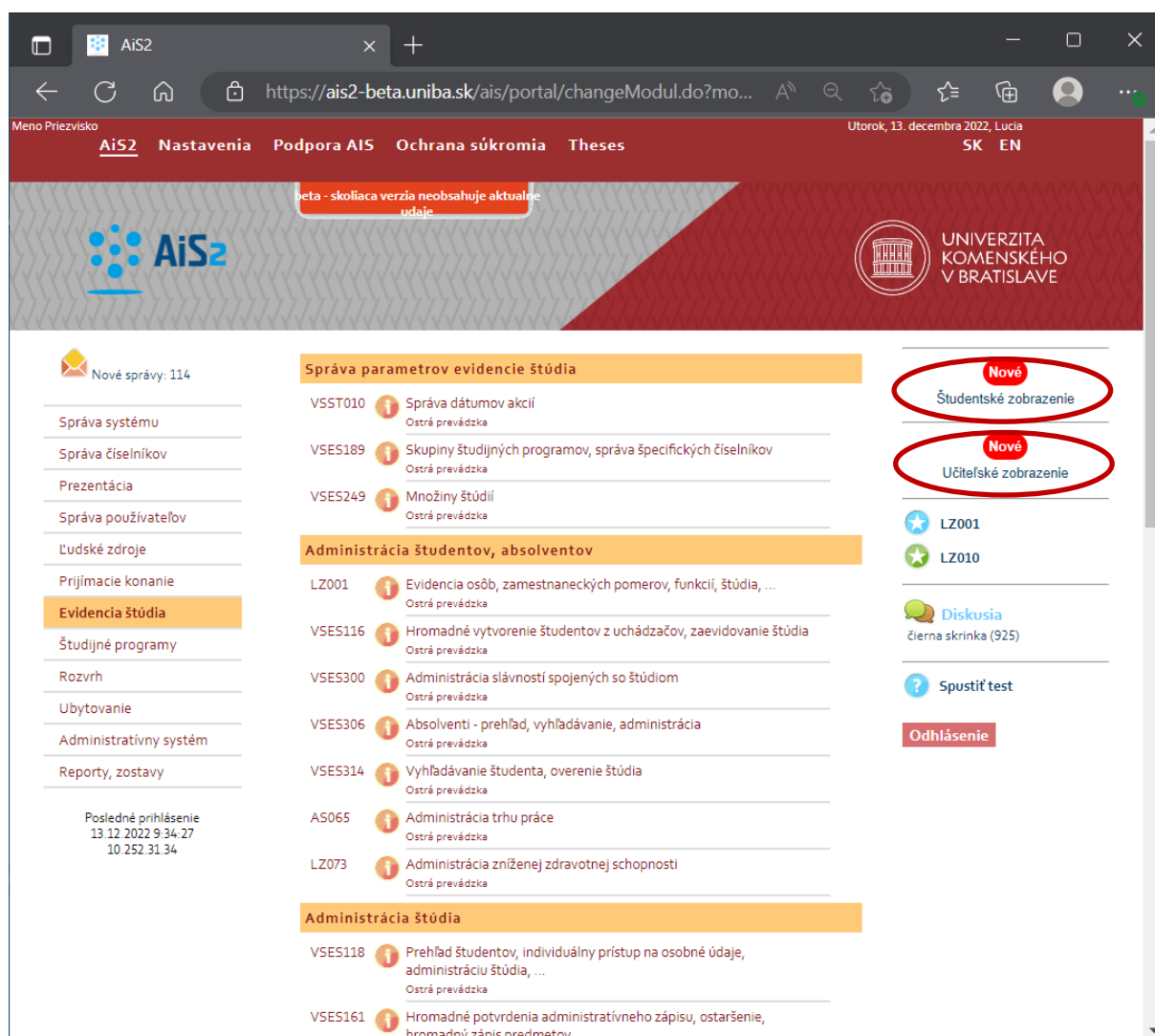
1) Spustíte internetový prehliadač a do riadku s adresou napíšete <http://moja.uniba.sk>. Po načítaní stránky kliknite na hypertextový odkaz **AIS**. Prihlásite sa stlačením tlačidla „Prihlásiť“.

Do systému **AIS** sa prihlasujete pod svojím **univerzitným prihlasovacím menom a heslom**. V prípade, ak nedisponujete svojím prihlasovacím menom a heslom, kontaktujte správcu hesiel **Vašej fakulty** (<https://uniba.sk/o-univerzite/fakulty-a-dalsie-sucasti/cit/citps/bezpecnost/fakultni-spravcovia-hesiel/>), resp. obrátiť sa na **CePIT** (tel. 02 / 9010 4444).

The image shows two overlapping browser windows. The background window displays the AIS2 website interface with a navigation menu (AIS2, Nastavenia, Podpora AIS, Ochrana súkromia, Theses) and a main content area with sections for 'Prihlásenie' (Login), 'Test prehliadača' (Browser test), and 'Projekt AIS2'. The foreground window shows the login page for the 'Služba webových prihlásení Univerzity Komenského' (University of Komenského web login service). It features a header with the university logo and name, a navigation menu (Bezpečnosť, Súkromie, O službe), and a login form with fields for 'Login' and 'Heslo' (Password). A 'Prihlásiť' (Login) button is located below the form. To the right of the form, there is a warning section titled 'POZOR! zachovávajte zásady ochrany informácií:' (Attention! follow information security principles:), which includes instructions on password security. At the bottom of the login page, there are links for 'Zabudli ste heslo?' (Forgot your password?), 'Centrum podpory informačných technológií - CePIT', and a copyright notice: '© UK 2022 | CePIT 02 / 9010 4444'.

Po úspešnom prihlásení sa otvorí hlavné okno aplikácie AIS.

2) Obrázok nižšie znázorňuje univerzálne zobrazenie AIS:

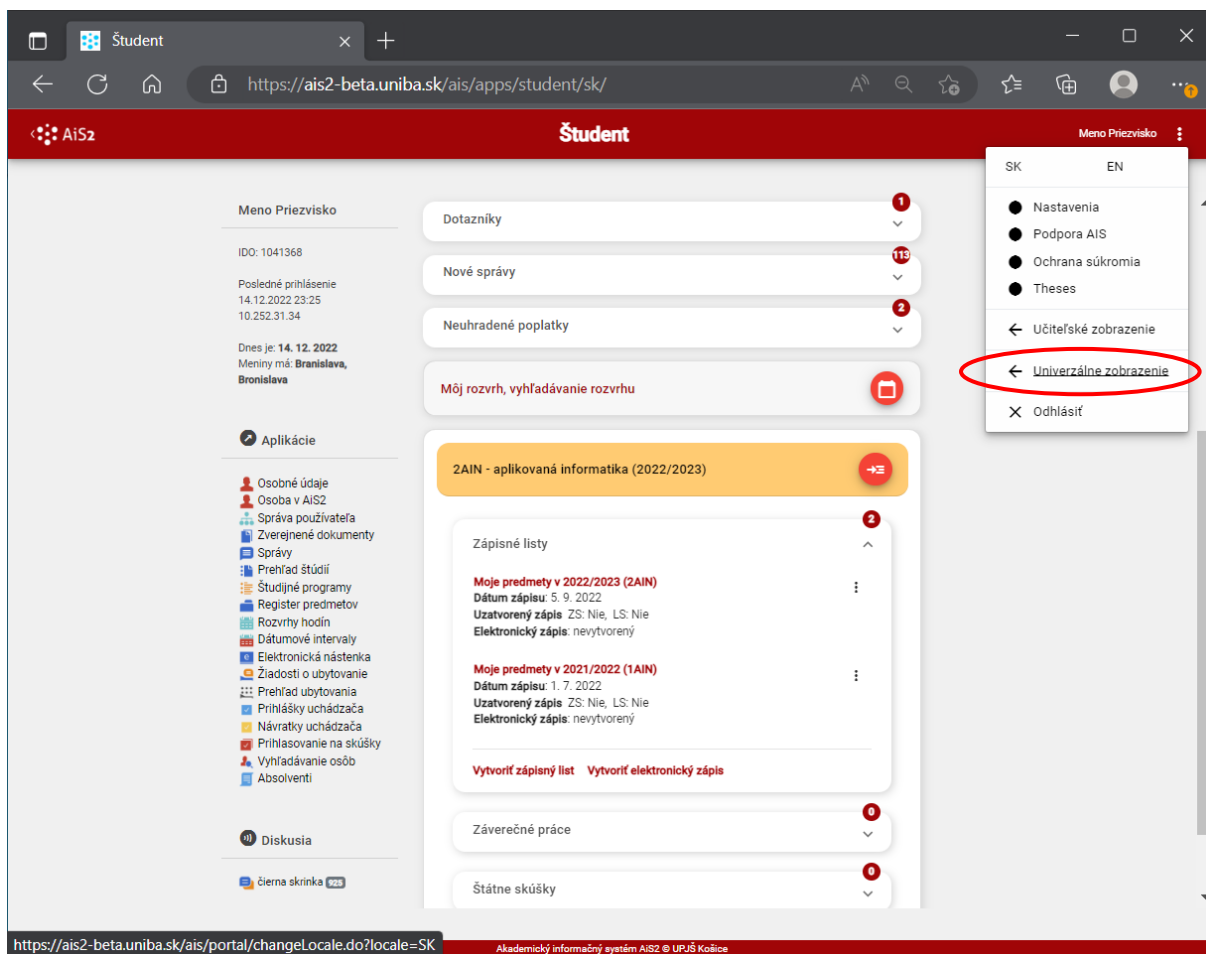


V ľavej časti okna sú k dispozícii jednotlivé podsystémy AIS (napr. *Evidencia štúdiá*) a v strednej časti okna sú k dispozícii zodpovedajúce aplikácie (pre študentov napr. *VSES017 – Štúdium, zápisné listy, záverečné práce*).

Návody k jednotlivým činnostiam v aplikáciách univerzálneho rozhrania sú k dispozícii na web-stránke AIS: *Príručky a návody* <https://uniba.sk/o-univerzite/fakulty-a-dalsie-sucasti/cit/citps/ais/prirucky-a-navody/>.

Okrem univerzálneho rozhrania AIS je k dispozícii aj nové **Študentské zobrazenie AIS** a tiež nové **Učiteľské zobrazenie AIS (Portál študenta a Portál učiteľa)**. Do tohto rozhrania sa môžete prepnúť kliknutím na nadpis „**Nové: Študentské zobrazenie**“ alebo „**Nové: Učiteľské zobrazenie**“, v pravej hornej časti okna.

3) Obrázok nižšie znázorňuje Študentské zobrazenie AIS:

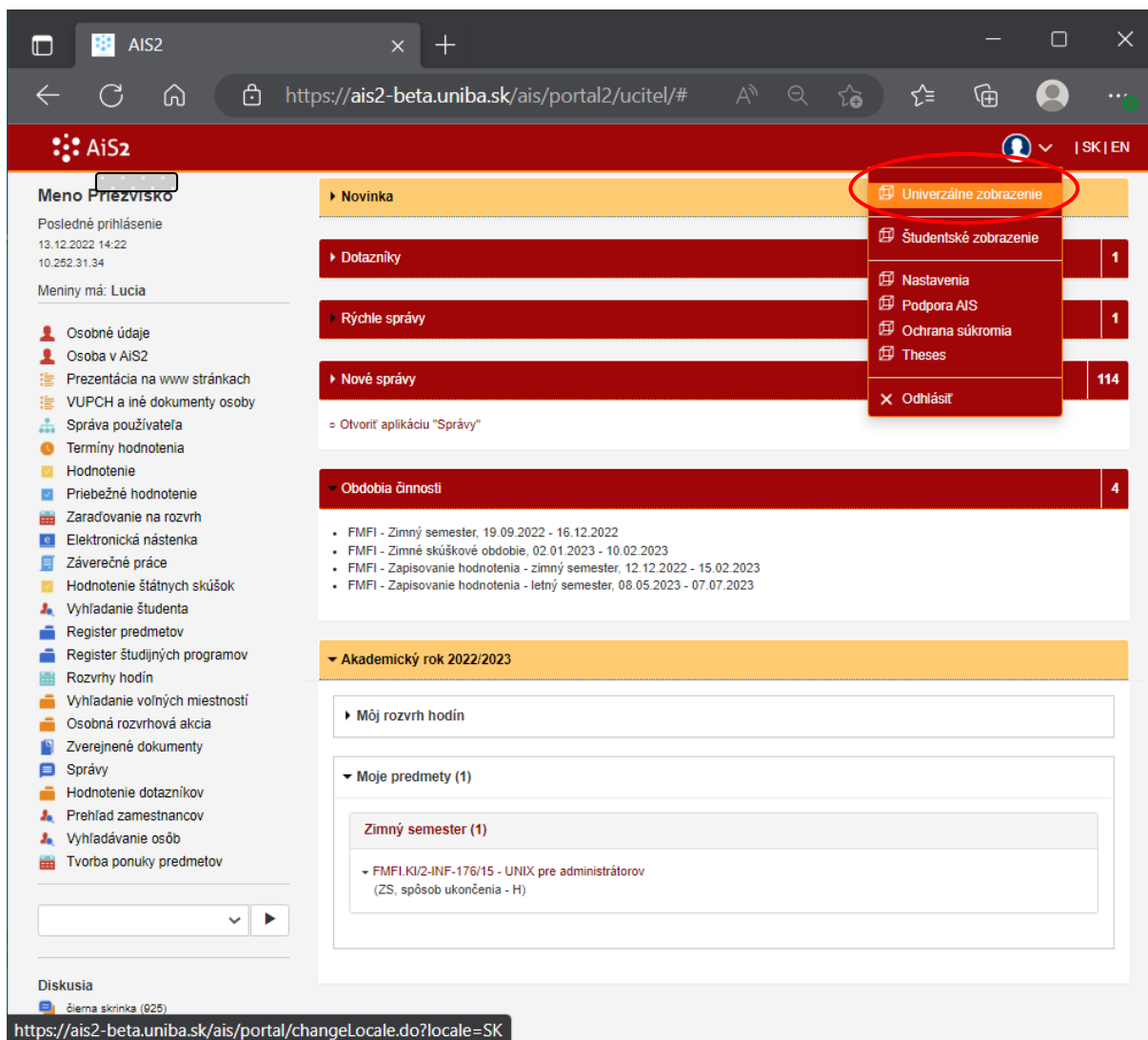


Portál Študenta poskytuje zjednodušený prístup k študijným údajom cez vybrané panely. V centrálnej časti okna sú priamo dostupné údaje o aktuálnom štúdiu študenta (*Môj rozvrh so študijným programom a zápisnými listami, záverečné práce, ...*) spolu s možnosťami na jeho riadenie.

V ľavej časti okna je dispozíciou ponuka aplikácií AISu (napr. *Prehľad štúdií - VSES017*), ako ich poznáme z univerzálneho rozhrania AIS.

Návody k jednotlivým činnostiam na *Portáli Študenta* alebo na *Portáli Učiteľa* sú k dispozíciou na webstránke AIS: *Príručky a návody* <https://uniba.sk/o-univerzite/fakulty-a-dalsie-sucasti/cit/citps/ais/prirucky-a-navody/>.

4) Obrázok nižšie znázorňuje **Učiteľské zobrazenie AIS**:



Portál Učiteľa poskytuje zjednodušený prístup k agende učiteľa cez vybrané panely.

V ľavej časti okna je dispozíciou ponuka aplikácií AISu (napr. *Záverečné práce - VSES057*), ako ich poznáme z univerzálneho rozhrania AIS.

5) Do **univerzálneho rozhrania AIS** sa môžete prepnúť kliknutím na voľbu „**Univerzálne zobrazenie**“ v pravej hornej časti okna *Portálu Študenta* alebo *Portálu Učiteľa*.

6) Ak ste ukončili prácu so systémom AIS, **VŽDY** odchádzate **ODHLÁSENÍM SA**.

V univerzálnom zobrazení AIS kliknite na tlačidlo „**Odhlásenie**“ vpravo dolu.

V študentskom zobrazení AIS a v učiteľskom zobrazení AIS vyberte voľbu „**Odhlásiť**“ v menu vpravo hore.

Centrum telefonickej podpory informačných technológií na UK (CePIT) môžete kontaktovať na tel. číslo **02 / 9010 4444** v čase od 8:00 do 20:00, cez víkendy a počas sviatkov od 9:00 do 12:00.