

## PREPÍNANIE UNIVERZÁLNEHO A NOVÉHO ZOBRAZENIA AIS (PORTÁL ŠTUDENTA, PORTÁL UČITEĽA)

### PRIHLÁSENIE SA DO SYSTÉMU AIS

Spustíte internetový prehliadač a do riadku s adresou napíšete <http://moja.uniba.sk> a následne kliknete na hypertextový odkaz **AIS**. Kliknite na tlačítko „Prihlásiť“.


Do systému **AIS** sa prihlasujete pod svojím **univerzitným prihlasovacím menom a heslom**. V prípade, ak nedisponujete svojím prihlasovacím menom a heslom, kontaktujte správcu hesiel **Vašej fakulty** (<https://uniba.sk/o-univerzite/fakulty-a-dalsie-sucasti/cit/citps/bezpecnost/fakultni-spravcovia-hesiel/>), resp. obrátiť sa na **CePIT** (tel. 02 / 9010 4444).

The image shows two browser windows. The left window displays the AIS2 portal with a navigation menu and a 'Prihlásiť' button. The right window shows the login form with fields for 'Login' and 'Heslo', a 'Prihlásiť' button, and security warnings. The security warnings include: 'POZOR! zachovávajte zásady ochrany informácií: pri ústnej, telefonickej, ani e-mailovej komunikácii Univerzita Komenského od Vás nikdy nepožaduje Vaše heslo', 'svoje heslo neoznamujte ani ďalším osobám, neposielajte ho e-mailom a nehovorte ho do telefónu', 'Vaše heslo používajte len na tých stránkach, pre ktoré je určené', and 'ak máte podozrenie, že sa prezradilo Vaše prihlasovacie heslo, ihneď si ho zmeňte'. There are also links for 'Zabudli ste heslo?' and 'Centrum podpory informačných technológií - CePIT'.

Po úspešnom prihlásení sa otvorí hlavné okno aplikácie AIS.

# AIS2 - POMÔCKA PRE ŠTUDENTOV

Obrázok nižšie znázorňuje univerzálne zobrazenie AIS:

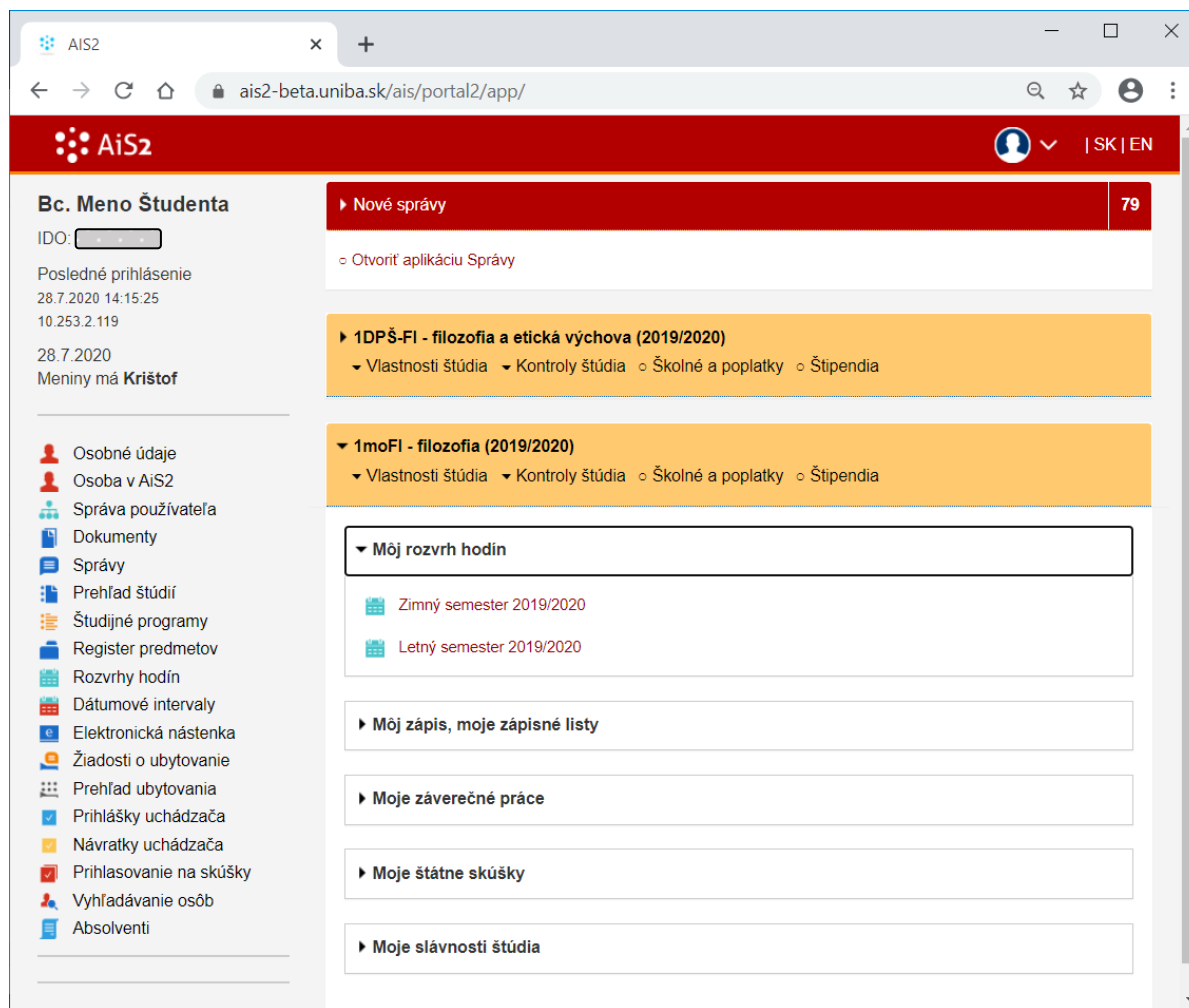


V ľavej časti okna je možné vybrať niektorý podsystém AIS (napr. *Evidencia štúdia*) a v strednej časti okna sú k dispozícii zodpovedajúce aplikácie (napr. *VSES017 – Štúdium, zápisné listy, záverečné práce*).

Návody k jednotlivým činnostiam v aplikáciách sú k dispozícii na web-stránke AIS: *Príručky a návody* <https://uniba.sk/o-univerzite/fakulty-a-dalsie-sucasti/cit/citps/ais/prirucky-a-navody/>.

Okrem univerzálneho rozhrania AIS je k dispozícii aj nové **Študentské zobrazenie AIS** a tiež nové **Učiteľské zobrazenie AIS (Portál študenta a Portál učiteľa)**. Do tohto rozhrania sa môžete prepnúť kliknutím na nadpis „**NEW: Študentské zobrazenie**“ alebo „**NEW: Učiteľské zobrazenie**“, v pravej časti okna v strede.

Obrázok nižšie znázorňuje **Študentské zobrazenie AIS**:



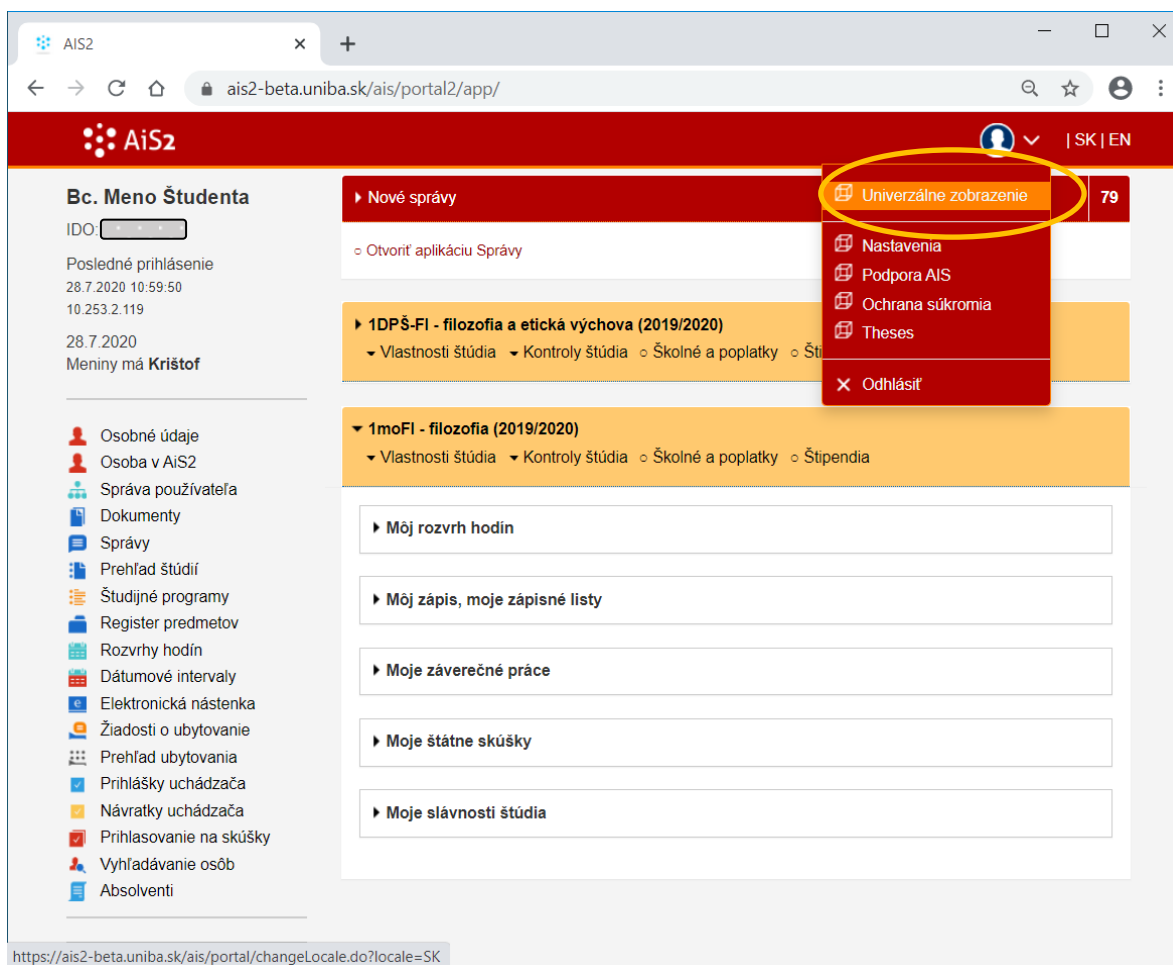
*Portál Študenta* poskytuje zjednodušený prístup k študijným údajom cez vybrané panely. V centrálnej časti okna sú priamo dostupné údaje o aktuálnom štúdiu študenta (*rozvrh hodín, zápisné listy, záverečné práce, ...*) spolu s možnosťami na jeho riadenie.

V ľavej časti okna je možné kliknutím spustiť samotné aplikácie AIS (napr. *Prehľad štúdií - VSES017*), ako ich poznáme z univerzálneho rozhrania AIS.

Návody k jednotlivým činnostiam na *Portále Študenta* alebo na *Portále Učiteľa* sú k dispozícii na webstránke AIS: *Príručky a návody* <https://uniba.sk/o-univerzite/fakulty-a-dalsie-sucasti/cit/citps/ais/prirucky-a-navody/>.

## AIS2 - POMÔCKA PRE ŠTUDENTOV

Do univerzálneho rozhrania AIS sa môžete prepnúť kliknutím na voľbu „**Univerzálne zobrazenie**“ v pravej hornej časti okna *Portálu Študenta* alebo *Portálu Učiteľa*.



The screenshot shows the AIS2 portal interface. The top navigation bar is red and contains the AIS2 logo, a user profile icon, and the language selector 'SK | EN'. A dropdown menu is open from the user profile icon, with the option 'Univerzálne zobrazenie' highlighted in yellow. Other options in the menu include 'Nastavenia', 'Podpora AIS', 'Ochrana súkromia', 'Theses', and 'Odhlásiť'. The main content area is divided into sections for 'Nové správy', '1DPŠ-FI - filozofia a etická výchova (2019/2020)', and '1moFI - filozofia (2019/2020)'. A sidebar on the left contains a list of user-related options such as 'Osobné údaje', 'Správa používateľa', and 'Správy'. The browser address bar shows the URL 'ais2-beta.uniba.sk/ais/portal2/app/'.

Ak ste ukončili prácu so systémom AIS, po zatvorení aplikačných okien systému z prostredia. **VŽDY** odchádzate **ODHLÁSENÍM SA**.

V univerzálnom zobrazení AIS kliknite na tlačítko „**Odhlásenie**“ vpravo dolu.

V študentskom zobrazení AIS vyberte voľbu „**Odhlásiť**“ v menu vpravo hore.

*Centrum telefonickej podpory informačných technológií na UK (CePIT) môžete kontaktovať na tel. čísle **02 / 9010 4444** v čase od 8:00 do 20:00, cez víkendy a počas sviatkov od 9:00 do 12:00.*