

## VSES333 – PRIHLASOVANIE NA TERMÍNY HODNOTENIA

### PRIHLÁSENIE SA DO SYSTÉMU AIS2

Spustíte si internetový prehliadač a do riadku s adresou napíšete <http://moja.uniba.sk> a následne kliknete na hypertextový odkaz **AIS2**.

Do systému **AIS2** sa prihlasujete pod **svojím prihlasovacím menom a heslom**. V prípade, ak nedisponujete svojim prihlasovacím menom a heslom, kontaktujte správcu hesiel **Vašej fakulty** (<http://www.uniba.sk/spravcoviahesiel>), resp. obrátiť sa na **CePIT** (tel. 02/592 44 944).

**Prihlásenie**  
Prihlásiť

Univerzita Komenského  
v Bratislave  
najväčšia a najstaršia

**IIKS - Prihlásenie**

Na tejto stránke sa môžete prihlásiť do Integrovaného informačného a komunikačného systému (IIKS). Webová časť IIKS je realizovaná cez systém Cosign. Viac informácií o ňom nájdete [na tejto stránke](#). Pokiaľ nemáte svoje konto aktívované [tu nájdete návod](#).

**POZOR! zachovávajúte zásady ochrany informácií:**

- pri ústnej, telefonicknej, ani e-mailovej komunikácii Univerzita Komenského od Vás nikdy nepožaduje Vaše heslo
- svoje heslo neoznamujte ani ďalším osobám, neposielajte ho e-mailom a nehovorte ho do telefónu
- Vaše heslo používajte len na tých stránkach, pre ktoré je určené
- ak máte podozrenie, že sa prezradilo Vaše prihlasovacie heslo, [zmeňte si ho tu](#)

Ak máte podozrenie na bezpečnostný incident obráťte sa na adresu [bezpečnosti](#).

Prihlasovacie meno:  Heslo:

Prihlásiť

Copyright

## AIS2 - POMÔCKA PRE ŠTUDENTOV

1

Pre prihlásenie na termín hodnotenia vyberte v ľavej časti subsystem „Evidencia štúdia“. V pravej časti portálu spustíte aplikáciu **VSES333 – Prihlasovanie na termíny hodnotenia**.


The screenshot shows the AIS2 portal interface. The left sidebar contains a menu with the following items: Správa používateľov, Ľudské zdroje, **Evidencia štúdia** (highlighted in red), Studijné programy, Rozvrh, Ubytovanie, Administratívny systém, and Reporty, zostavy. The main content area displays several administrative modules: Správa parametrov evidencie štúdia (containing VSST010), Administrácia študentov, absolventov (containing VSES306), and Administrácia štúdia (containing VSES017 and **VSES333 – Prihlasovanie na termíny hodnotenia**, which is highlighted in red). The top of the page shows the AIS2 logo and the text 'UNIVERZITA KOMENSKÉHO V BRATISLAVE'.

2

Po kliknutí na **VSES333 – Prihlasovanie na termíny hodnotenia** sa otvorí táto aplikácia v novom okne a je zobrazovaná v kalendárovej podobe, rozlíšená farebne

The screenshot shows the VSES333 application in a Windows Internet Explorer browser window. The title bar reads 'VSES333: Prihlasovanie - Windows Internet Explorer'. The address bar shows 'beta - skoliaca verzia neobsahuje aktualne udaje'. The main content area displays a calendar view for 'skol\_studen1 skolenie'. The calendar shows dates from 10.1.2013 to 17.4.2013. The dates are color-coded: blue for current dates, yellow for upcoming dates, and red for non-current dates. The legend at the bottom explains the color coding:

Color	Description
Blue	Termín, na ktorom som prihlásená
Yellow	Aktuálny termín, ešte nie je možné sa prihlásiť
Green	Aktuálny termín, je možné sa prihlásiť
Red	Neaktuálny termín, nie je možné sa prihlásiť

 **Prehľad termínov** je zobrazovaný v podobe kalendára, kde riadky predstavujú dni a stĺpce sú jednotlivé predmety zapísané v zápisnom liste na aktuálny akademický rok, pre ktoré sú vypísané termíny hodnotenia. Samotný termín je zobrazený okienkom, ktoré obsahuje skratku predmetu a čas konania. Výberom záložky je možné zobraziť termíny:


- **Aktuálne** – prehľad termínov, ktoré sa práve konajú alebo sa budú konať (predvolená možnosť),
- **Neaktuálne** – prehľad termínov, ktoré sa už konali,
- **Všetky** – zobrazia sa všetky termíny, bez ohľadu na aktuálnosť.

 **Režim zobrazenia** sa mení na záložke:

- **Plný** - zobrazenie kalendára všetkých dní od dňa prvého termínu až po posledný (aj dni bez termínu),
- **Kompaktný** - zobrazenie dní kalendára iba s termínmi hodnotenia.

 **Okienka termínov** sú farebne rozlíšené (popis je priamo v aplikácii):



- **Aktuálny termín**, na ktorý sa ešte nemôžete prihlásiť vzhľadom na obmedzenie prihlasovania,
- **Aktuálny termín**, na ktorý sa môžete prihlásiť (na ktorom nie ste prihlásený),
- **Termín**, na ktorom ste prihlásený,
- **Neaktuálny termín**, zobraziť sa dajú iba informácie o termíne.

 **Aktuálny termín predmetu** obsahuje akcie:

 - prihlásiť sa na termín alebo  - odhlásiť sa z termínu  - detailné informácie o termíne.

3

Vo farebne rozlíšených obdĺžnikoch reprezentujúcich skúšku sa môžete:

- prihlásiť na daný termín skúšky po kliknutí na 
- odhlásiť z daného termínu po kliknutí na 

System kontroluje obmedzenia prihlásenia na termín a v prípade existujúceho obmedzenia sa zobrazí zodpovedajúce upozornenie.

## AIS2 - POMÔCKA PRE ŠTUDENTOV

Ak ste ukončili prácu aj so systémom AIS2, po zatvorení aplikačných okien systému z prostredia. **VŽDY** odchádzate **ODHLÁSENÍM SA**. V okne systému AIS2 je potrebné kliknúť na príkaz „**ODHLÁSENIE**“ a následne na príkaz „**Odhlásit**“ v okne IKS – Odhlásenie.

